



The last chocolate chip cookie - ACTIVITIES

1 - find the synonyms

Mother	*	*Grandma	*	*Mummy
Father	*	*Mum	*	*Gran/Granny
Grandmother	*	*Dad	*	*Granddad
Grandfather	*	*Grandpa	*	*Daddy


2- Complete the alien's family tree.



SPLAGLY

The last chocolate chip cookie - ACTIVITIES

3- Crosswords



ACROSS

- 5. personne
- 6. soeur
- 7. pépites de chocolat
- 9. proposer
- 10. manger

DOWN

- 1. vouloir
- 2. tout le monde
- 3. biscuit
- 4. frère
- 8. habitant d'une autre planète

4- Match the picture with the correct job.



☐

☐ dentist



☐

☐ teacher



☐

☐ bus driver



☐

☐ window cleaner

The last chocolate chip cookie - ACTIVITIES

5- reorder the story

1 Jack prend le dernier cookie

☐ l'Alien veut manger Jack .

☐ Jack peut enfin avoir le cookie, il en croque un morceau, mais il n'est pas bon du tout - BEURK !

☐ Il le propose à un Alien, mais il n'en veut pas.

☐ La maman de l'Alien lui dit qu'il doit proposer Jack à tout le monde avant de le manger.

☐ Sa mère lui dit qu'il doit le proposer à tout le monde avant de le manger

☐ L'Alien le propose à tout le monde. Mais personne ne veut de Jack.

☐ Jack propose le cookie à son professeur, au laveur de carreaux et au chauffeur du bus, au dentiste. Mais aucun d'eux ne le veut.

☐ Puis, il le propose à la maman de Jack. Elle accepte et récupère Jack.

☐ Il le propose à son frère, son père et sa grand-mère, mais ils n'en veulent pas.


The last chocolate chip cookie - ACTIVITIES

6- The ingredients for the recipe. Draw an arrow.



YOU NEED:

- 175g butter ☐
- 225g caster sugar ☐
- 2x eggs ☐
- 350g x self raising flour ☐
- 100g x chocolate chips ☐




Faire préchauffer le four à 180°
Mélanger tous les ingrédients
Faire des petites boules de pâte à l'aide d'une cuillère.
Les déposer sur une plaque beurrée.
Faire cuire au four pendant 15 à 20 min jusqu'à ce qu'ils soient dorés.

GET COOKING: *

Pre-heat oven to 180°
Add all ingredients to bowl and mix well
Spoon dollops of the mixture onto baking tray
(grease the tray first and leave lots of room between each one)
Bake in oven for 15-20 minutes until golden



EAT AND ENJOY AND
DON'T LEAVE THEM
IN YOUR POCKET TILL
THEY'RE MOULDY!



* get an adult to help with the oven!

BON APPETIT et ne les laisse pas moisir dans tes poches !