


|   |  |        |                                      |
|---|--|--------|--------------------------------------|
|  | GOVERNO DO DISTRITO FEDERAL<br>SECRETARIA DE EDUCAÇÃO DO DISTRITO FEDERAL<br>Coordenação Regional de Ensino do Gama<br>Centro de Ensino Fundamental 08 do Gama |        |                                      |
|   | Disciplina: <b>PORTUGUÊS / PD II</b>   |        | Professor (a): <b>Helen Cristina</b> |
|   | Ano: <b>8º</b>   | Turma: | Data: / /                            |
|   | Aluno (a):   |        | 4º Bimestre                          |



## PRONOMES PESSOAIS



FAÇA a **leitura**.

Os **pronomes pessoais** referem-se às pessoas do discurso, ou seja, aos agentes envolvidos no enunciado, podendo ser a 1ª, a 2ª ou a 3ª pessoa, do singular ou do plural. São elas:

1ª pessoa: **eu** (singular), **nós** (plural);






2ª pessoa: **tu** (singular), **vós** (plural);

3ª pessoa: **ele**, **ela** (singular), **eles**, **elas** (plural).

Agora **ACESSE** o QR Code e **VEJA** explicação em Libras sobre Pronomes pessoais e tipos de frases:



## GLOSSÁRIO (OS PRONOMES PESSOAIS):

| PORTUGUÊS          | SINAL EM LIBRAS   |
|--------------------|---|
| <b>EU</b>          |    |
| <b>TU / VOCÊ</b>   |     |
| <b>ELE / ELA</b>   |   |
| <b>NÓS</b>         |   |
| <b>VOCÊS</b>       |   |
| <b>ELES / ELAS</b> |  |

## PRONOMES POSSESSIVOS



FAÇA a **leitura**.

Os **pronomes possessivos** são aqueles que acompanham ou substituem o substantivo, indicando a relação de posse entre as pessoas do discurso e as coisas possuídas.

**Exemplos:** meu, minha, teu, tua, seu, sua, nosso, nossa, vosso e vossa.

Agora **ACESSE** o QR Code e **VEJA** explicação em Libras sobre Pronomes possessivos:




## GLOSSÁRIO (OS PRONOMES POSSESSIVOS):

| PORTUGUÊS            | SINAL EM LIBRAS  |
|----------------------|--|
| MEU / MINHA          |    |
| SEU/ SUA / TEU / TUA |   |
| NOSSO/ NOSSA         |  |
| DELE/ DELA           |  |

## Atividades

### QUESTÃO 1



FAÇA as frases.



R: \_\_\_\_\_



R: \_\_\_\_\_





R: \_\_\_\_\_



R: \_\_\_\_\_



## QUESTÃO 2

 **OBSERVE** o sinal em libras,  **ESCREVA** as **palavras**.



\_\_\_\_\_



\_\_\_\_\_




\_\_\_\_\_




\_\_\_\_\_

## QUESTÃO 3

 **OBSERVE** o sinal em libras e **forme** uma **frase**:



\_\_\_\_\_



\_\_\_\_\_

# QUESTÃO 4



**COPIE** as frases substituindo os desenhos por palavras.

a)




---



---




---

b)




---

c)




---

## QUESTÃO 5



**INVENTE** uma frase com cada item:

a)



b)



c)

