

	GOVERNO DO DISTRITO FEDERAL SECRETARIA DE EDUCAÇÃO DO DISTRITO FEDERAL Coordenação Regional de Ensino do Gama Centro de Ensino Fundamental 08 do Gama		
	Disciplina: <b>PORTUGUÊS / PD II</b>		Professor (a): <b>Helen Cristina</b>
	Ano: <b>8º</b>	Turma:	Data: / /
	Aluno (a):		4º Bimestre



## POW, BANG, BOOM! MODOS VERBAIS



FAÇA a **leitura**, JUNTO com a sua família.

Você sabe o que são **QUADRINHOS** e **TIRINHAS**?

Quadrinhos



Tirinhas



As histórias em **QUADRINHOS** e **TIRINHAS** expressam diferentes sentimentos e ações das pessoas.

E utilizam alguns recursos visuais como: **balões de fala** com palavras **onomatopaicas**, essas palavras reproduzem ou imitam sons.



VEJA as **imagens**:

**BALÕES DE FALA**

**ONOMATOPEIAS = sons**



**Modos verbais** são indicadores ou formas de expressar ações, certezas, dúvidas ou ordem através dos verbos.











Agora ACESSE o QR Code e VEJA explicação em Libras, mais de uma vez:


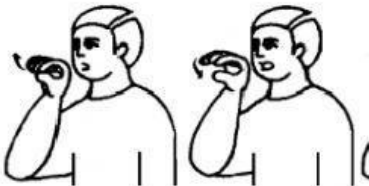










## GLOSSÁRIO (estude com sua família cada palavra):

Onomatopeia	Imagem	Sinal em Libras	Português
			Respingar algum líquido
			explodir
			beijar forte
			bater a porta
Zzzzz			dormir



<b>HUUM!</b>			pensar
<b>AH!!!</b>			gritar
<b>BANG-BANG</b>			dar tiros
<b>TOC-TOC</b>			Bater na porta
<b>TIC-TAC</b>			som dos ponteiros do relógio

<b>AU-AU</b>			cachorro latindo
<b>BUÁÁÁ</b>			chorar
<b>BLÉM-BLÉM</b>			tocar o sino
<b>MIAU-MIAU</b>			gato miando
<b>PIU-PIU</b>			pássaro cantando

COCORICÓ			galo cantando
----------	---	--	------------------

Primeira semana

Atividades

11/10/2021

QUESTÃO 1



OBSERVE as imagens e MARQUE um  na resposta **CORRETA**.

FIGURA 1




FIGURA 2



a) As imagens da **figura 1** representam:

- ☐ BALÕES DE BORRACHA
- ☐ BALÕES DE FALA
- ☐ BALÕES DE BRINQUEDO

B) As imagens da **figura 2** mostram palavras **onomatopaicas**. Essas palavras reproduzem ou imitam:

- ☐ SONS
- ☐ CAIXAS
- ☐ BARULHO

QUESTÃO 2



ENUMERE as palavras onomatopaicas com os significados verbais:



1 Zzzzz

DUVIDAR

2 HUUM!

☐ GRITAR

3 AH!!!

☐ DORMIR

### QUESTÃO 3



LIGUE as **imagens** às **palavras** correspondentes, depois copie:



● Onomatopeias

---



● Tirinhas

---



● Quadrinhos

---



Segunda semana

● Balões de fala

10/10/2021

#### QUESTÃO 4



ENUMERE os sons das onomatopeias com as **imagens** correspondentes:

1 BANG-BANG

4 AU-AU

7 MIAU-MIAU

2 TOC-TOC


5 BUÁÁÁ

8 PIU-PIU

3 TIC-TAC

6 BLÉM-BLÉM


9 COCORICÓ



#### QUESTÃO 5



OBSERVE a **imagem** e RELACIONE as imagens **CORRESPONDENTES**:





- ☐ Talvez Gabriel **estude** amanhã.
- ☐ Gabriel gosta de **dormir**.
- ☐ Gabriel vai **guardar** seus brinquedos!

**QUESTÃO 6**

As **TIRINHAS** devem ser curtas e podem durar o tempo de três quadrinhos. Seja criativo e FAÇA a sua **TIRINHA** no espaço abaixo:

--	--	--