

Aprendo jugando



EJERCICIO INDIVIDUAL DE REFLEXIÓN DE LOS APRENDIZAJES 1ER QUIMESTRE -SEGUNDO DE BÁSICA 2021-2022

DATOS INFORMATIVOS:

Estudiante:

Asignatura: Estudios Sociales

Docente: Lic. Sonia Nieto – Lic. Jessica Pazmiño

INDICACIÓN GENERAL

- Escuchar detenidamente cada pregunta; ayudarse de los audios para el desarrollo del presente instrumento.

PREGUNTAS GUÍAS



1.- ¿Qué es una familia? Marcar solo las respuestas correctas.

Es una comunidad que vive aislada del resto del mundo.



Una familia es un grupo de personas que tienen una empresa.



Es una pequeña comunidad de personas unidas por lazos de parentesco.



Es un grupo de personas que no se comunican entre sí.



Una familia se apoya mutuamente para conseguir los medios que necesita.



2.- Relaciono con líneas las personas de la columna izquierda con las familias de la columna derecha en función de la etnia a la que pertenecen.




Aprendo jugando



3.- Señalar los tres puntos de referencia que están cerca de la casa de Luis.



4.- Observo la imagen y señalo los posibles Riesgos naturales que están cerca de la casa de Juanita.



Erupción volcánica

Inundaciones






Maremoto



Aprendo jugando



5.- Unir con líneas los paisajes y climas con los materiales que se pueden usar para construir una vivienda y luego con la imagen de la vivienda que corresponde.

| Clima | Paisaje |
|--|--|
|  |  |
| Si vives en un lugar caliente y hay guadua. | |
|  |  |
| Si vives en un lugar frío y hay paja. | |
|  |  |
| Si vives en un lugar caliente o frío, y hay varios materiales. | |

Material



Adobe, paja



Caña guadua



Bloque, cemento, ripio, agua, arena

Casa



Casa, edificio



Choza



Cabaña



6.- Arrastra según corresponda cada actividad a la dependencia de la casa en donde se la realiza.



Asearse



Alimentarse




Recibir visitas



Dormir



Cocinar



Aprendo jugando



7.- Unir cada imagen con el derecho que representa.



Derecho a la atención médica



Derecho a la alimentación



Derecho a la protección



Derecho a tener una familia



8.- Señale las imágenes que representan una cédula de identidad ecuatoriana.



Aprendo jugando





9.- **M**ira el siguiente video y aplicando los valores impartidos en la institución señala si las acciones que realiza Luis al inicio del video son correctas o incorrectas.



10.- **C**onsideras que las actividades, así como los temas que hemos visto en la asignatura son aplicables en tu vida.



| Elaborado por: | Revisado por: | Aprobado por: |
|---|--|--|
|  Lic. Sonia Nieto DOCENTES |  Lic. Jessica Pazmiño Coordinadora Subnivel | Msc. Héctor Guatapi Vicerrector |