



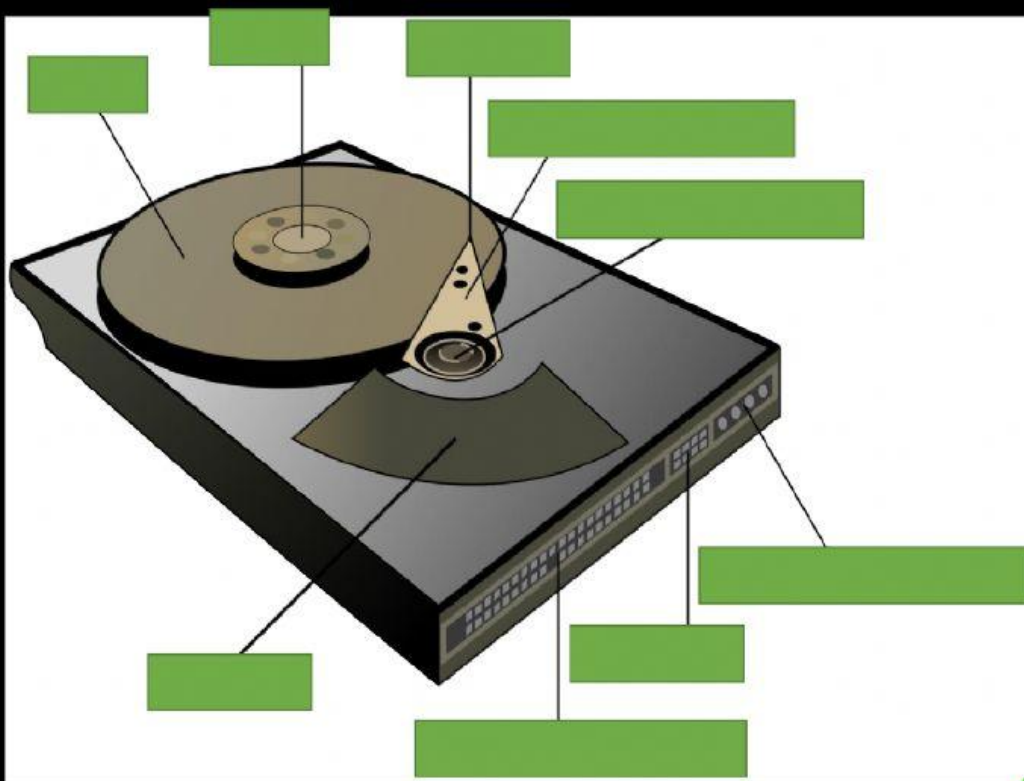
HOJA INTERACTIVA

4TO BACHILLERATO
COMPU APLICADA
MISS LORENA CARDONA



Instrucciones

1. Partes del disco duro: Arrastra cada cartel y suelta donde corresponde
2. Unir con una línea el nombre que corresponde en cada memoria RAM
3. Puertos de un ordenador: Arrastra cada cartel y suelta donde corresponde



8. CONECTOR IDE

9. ACTUADOR

1. DISCO

4. BRAZO DEL ACTUADOR


7. JUMPERS

3. CABEZAL

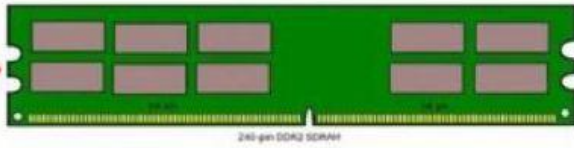
2. EJE

5. EJE DEL ACTUADOR


6. CONECTOR DE ENERGÍA



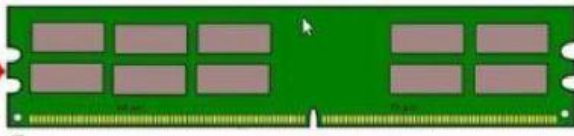
DDR2



DDR4



DDR



DDR3

Puertos de un ordenador



PUERTO
USB

PS/2
MOUSE

PUERTO
VGA

PS/2
TECLADO

PUERTO
RJ45

MICRÓFONO

SALIDA DE
AUDIO

PUERTO
PARALELO

ENTRADA
DE AUDIO