



Nombre Completo:

Docente: Lcda. Diana Páez Q.

Grado: Segundo "A" EGB.

Fecha: miércoles 19 de enero de 2022.

correspondencia fonema - grafema

/l/ "l"; /b/ "b" y "v"


1. Observo cómo se escribe la palabra.












l	o	b	o
---	---	---	---

2. Escribo las palabras.

			
<input type="text"/>	<input type="text"/>	<input type="text"/>	<input type="text"/>

		
<input type="text"/>	<input type="text"/>	<input type="text"/>

3. Tacho la letra con la que empieza la palabra del dibujo.

<input type="text"/>		<input type="text"/>		<input type="text"/>	
<input type="text"/>		<input type="text"/>		<input type="text"/>	
<input type="text"/>		<input type="text"/>		<input type="text"/>	
<input type="text"/>		<input type="text"/>		<input type="text"/>	
<input type="text"/>		<input type="text"/>		<input type="text"/>	
<input type="text"/>		<input type="text"/>		<input type="text"/>	



4. Escribo una X en el círculo que corresponde al nombre del dibujo.



☐ burro

☐ balde



☐ leña

☐ luna




☐ leo

☐ león



☐ muela

☐ mula



☐ atleta

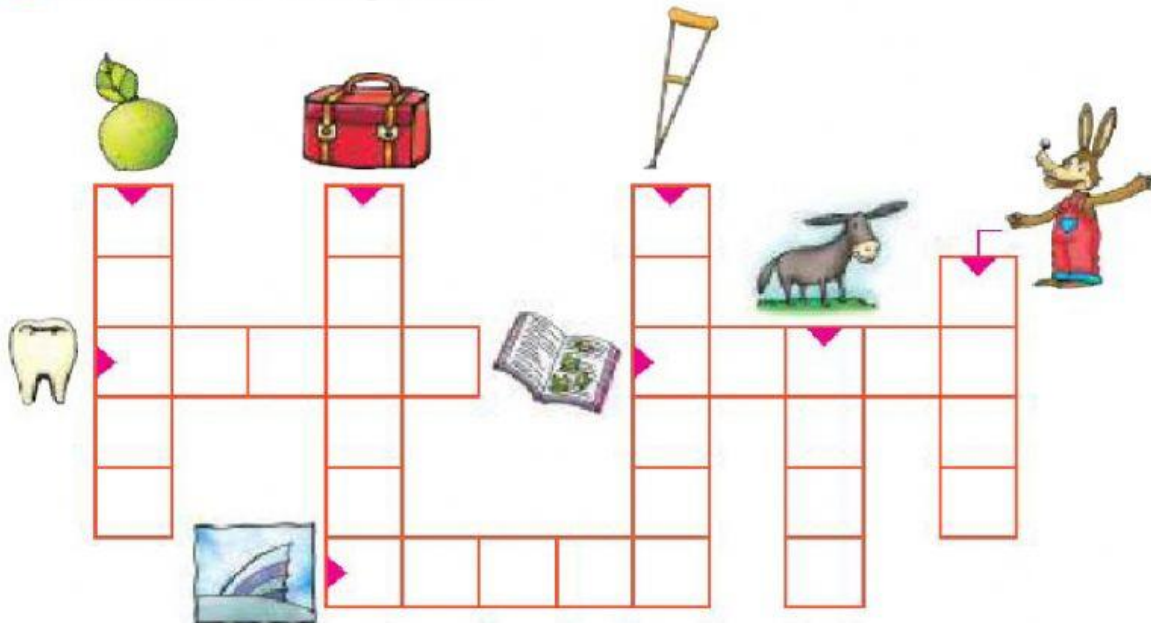
☐ aleta



☐ pela

☐ pila

5. Resuelvo el crucigrama.



6. Ordeno las letras y descubro la palabra. Luego la escribo en la línea azul.

