









ใบงานที่ 6 เรื่อง What Herb Is This?
หน่วยการเรียนรู้ที่ 5 เรื่อง Around Me
แผนการจัดการเรียนรู้ที่ 5 เรื่อง Herbs (1)
รายวิชา ภาษาอังกฤษ รหัสวิชา อ14101 ภาคเรียนที่ 2 ชั้นประถมศึกษาปีที่ 4

Instructions: Match the words in the box. Write the words under the picture.

คำชี้แจง จับคู่คำศัพท์กับภาพสมุนไพรโดยเลือกคำที่กำหนดให้ไปเขียนใต้ภาพที่มีความหมายตรงกัน

- chilli ginger holy basil garlic lime sweet basil
mint pepper shallot kaffir lime leaves

1.  _____	2.  _____	3.  _____
4.  _____	5.  _____	6.  _____
7.  _____	8.  _____	

ชื่อ _____ สกุล _____ ชั้น _____ เลขที่ _____

ใบงานที่ 7 เรื่อง Herbs
หน่วยการเรียนรู้ที่ 5 เรื่อง Around Me
แผนการจัดการเรียนรู้ที่ 5 เรื่อง Herbs (1)
รายวิชา ภาษาอังกฤษ รหัส อ14101 ภาคเรียนที่ 2 ชั้นประถมศึกษาปีที่ 4

Instructions: Read the passage. Then answer the questions.

คำชี้แจง จับคู่กับเพื่อนอ่านและทำความเข้าใจข้อความที่กำหนดให้
แล้วตอบคำถามด้านล่างในใบงานของตน

Herbs

Herbs are plants. They are very good for our health. We can put herbs in some food such as papaya salad, spicy prawn soup and green curry. We eat herbs to make us healthy.

Key Words

herbs	(สมุนไพร)
plants	(พืช)
papaya salad	(ส้มตำ)
spicy prawn soup	(ต้มยำกุ้ง)
green curry	(แกงเขียวหวาน)
such as	(เช่น)
healthy	(มีสุขภาพดี)

1. What is this passage about?

2. What are herbs?

3. What food can we put herbs in?

4. Are herbs good for our health?

ชื่อ _____ สกุล _____ ชั้น _____ เลขที่ _____