

LEMBAR KERJA PESERTA DIDIK

KOMPUTER AKUNTANSI

**XI AKUNTANSI
SEMESTER GENAP**

**MEMBUAT DATA AWAL PERUSAHAAN
DAGANG PADA KOMPUTERISASI AKUNTANSI**

NAMA LENGKAP :

KELAS :

NO ABSEN :

Nama Satuan Pendidikan : SMK Medikacom Bandung
 Kompetensi Keahlian : Akuntansi Dan Keuangan Lembaga
 Mata Pelajaran : Komputer Akuntansi
 Kelas/Semester : XI/Genap
 Materi Pokok : Membuat Data Awal Perusahaan Dagang
 Alokasi Waktu : 5 X 45 Menit (1 x Pertemuan)

Kompetensi Dasar dan Indikator Pencapaian Kompetensi			
Kompetensi dasar		Indikator Pencapaian Kompetensi	
3.11	Menerapkan Komputerisasi File Data Akuntansi Untuk Perusahaan Dagang	3.11.1	Menginterpretasikan pengertian dan manfaat membuat data awal perusahaan dagang
		3.11.2	Menentukan penggunaan menu pembuatan data bisnis baru perusahaan dagang
		3.11.3	Menguraikan langkah-langkah penggunaan jenis-jenis menu pada pembuatan data bisnis baru perusahaan dagang
4.11	Melakukan Komputerisasi File Data Akuntansi Untuk Perusahaan Dagang	4.11.1	Mengidentifikasi penggunaan menu pembuatan data bisnis baru
		4.11.2	Membuat entri data awal bisnis (perusahaan) dagang dengan menggunakan komputerisasi akuntansi



Tujuan Pembelajaran

Setelah mengikuti kegiatan pembelajaran dengan menerapkan pendekatan pembelajaran *scientific*, model pembelajaran *problem based learning*, peserta didik mampu:

- 3.11.1 Menginterpretasikan pengertian dan manfaat membuat data awal perusahaan dagang dengan baik dan tepat
- 3.11.2 Menentukan penggunaan menu pembuatan data bisnis baru perusahaan dagang baik dan tepat
- 3.11.3 Menguraikan langkah-langkah penggunaan jenis-jenis menu pada pembuatan data awal file perusahaan dagang baik dan tepat
- 4.11.1 Mengidentifikasi penggunaan menu pembuatan data bisnis baru perusahaan dagang dengan baik dan tepat
- 4.11.2 Membuat entri data awal bisnis (perusahaan) dagang yang mencakup identitas perusahaan dan periode akuntansi dengan menggunakan komputerisasi akuntansi dengan baik dan tepat

KELOMPOK :

NAMA ANGGOTA : 1.....

2.....

3.....

4.....

Petunjuk Pengisian Lembar Kerja Peserta Didik (LKPD)

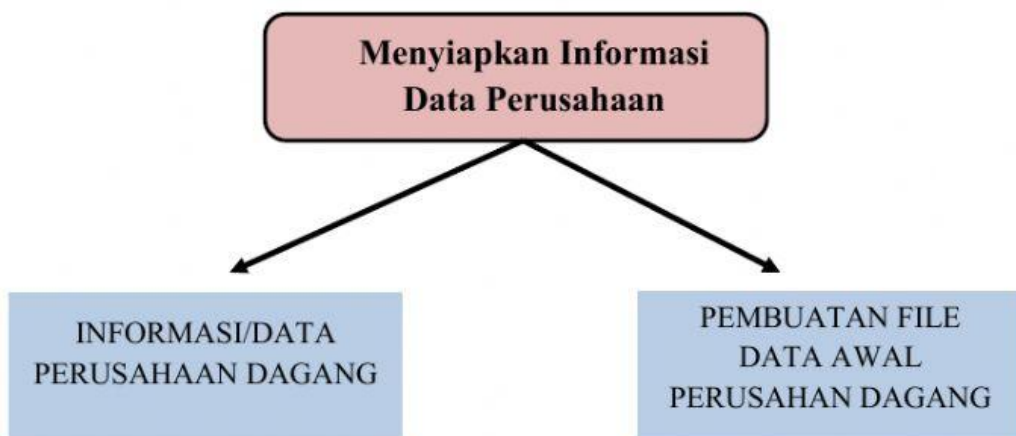
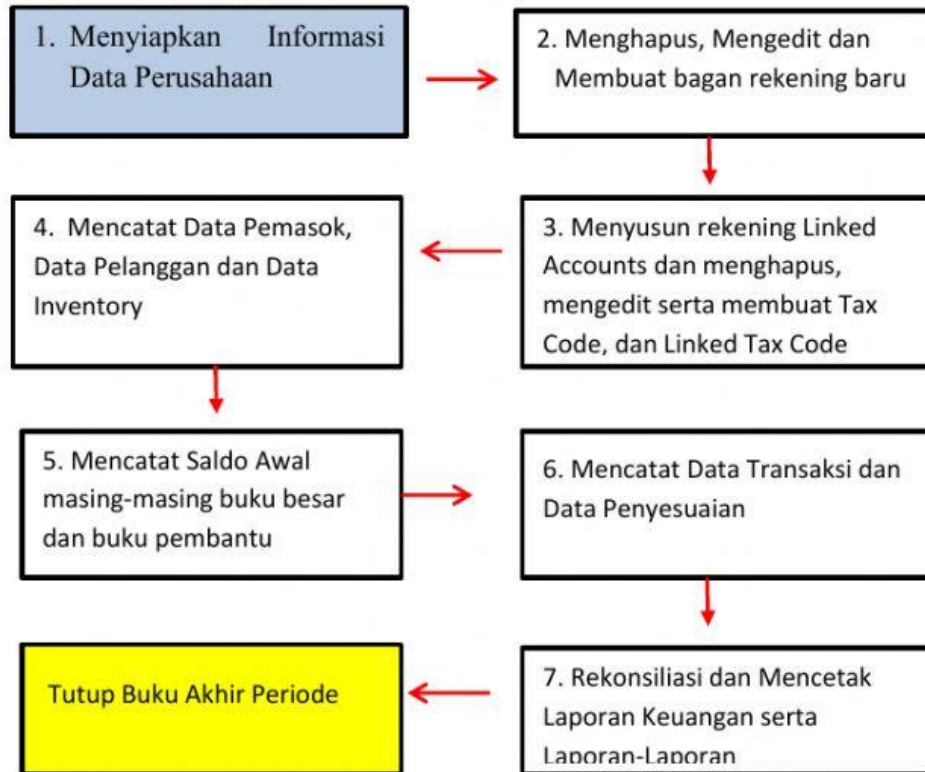


1. Baca bahan ajar yang telah di sediakan oleh guru, dan download handbook yang tautannya ada di LMS atau langsung dikirim melalui media belajar lainnya
2. Berdo'alah sebelum mengerjakan.
3. Perhatikan permasalahan yang ada dalam LKPD.
4. Lakukan diskusi forum yang telah di sediakan
5. Sebelum Anda mengerjakan berusahalah untuk mencermati apa yang diketahui dan apa yang ditanyakan.
6. Cobalah untuk mengkolaborasikan setiap pengetahuan yang anda miliki sebelumnya.
7. Tanyakan kepada guru, jika mengalami kesulitan dalam mengerjakannya.
8. Hasil diskusi bersama anggota kelompok di presentasikan di depan kelas melalui media belajar yang digunakan oleh siswa termasuk LKPD



Peta Konsep

Alur Pencatatan Laporan Keuangan Menggunakan Komputerisasi Akuntansi



RINGKASAN MATERI

Untuk memulai program MYOB harus membuat file data baru. Sebelum menginput data awal perusahaan dagang pada aplikasi MYOB V.23. Dipaparkan terlebih dahulu informasi – informasi tentang perusahaan PT Decemberhijab yang pembukuannya dicatat dengan menggunakan program MYOB Accounting V.23. Informasi awal ini terdiri dari identitas perusahaan, kebijakan akuntansi, daftar akun, neraca saldo, daftar pelanggan dan pemasok,serta daftar dan saldo persediaan barang dagang. Setelah disajikan beberapa informasi-informasi tentang perusahaan PT Decemberhijab, tahap selanjutnya yaitu menginput data awal perusahaan dagang dengan menggunakan beberapa menu yang disediakan oleh aplikasi MYOB.

Setelah dipaparkan beberapa informasi-informasi tentang perusahaan PT Decemberhijab, tahap selanjutnya yaitu : Ketika program MYOB anda buka maka akan langsung tampil jendela Welcome to MYOB Accounting, dalam tampilannya tersebut ada 5 pilihan yang tertera sebagai berikut



- **WHATS NEW** fungsinya untuk melihat atau mencari informasi yang baru seputar program MYOB
- **EXIT** digunakan apabila ingin keluar dari aplikasi MYOB

Penjelasan dari poin berikut adalah sebagai berikut :

- **OPEN** fungsinya untuk membuka file yang sudah anda buat sebelumnya.
- **CREATE** digunakan untuk membuat file perusahaan baru.
- **EXPLORE** digunakan untuk membuat file dengan menggunakan contoh perusahaan yang disediakan oleh program.

Mengentri Data Awal Perusahaan Dagang

Apabila data awal perusahaan dagang telah disiapkan, maka data tersebut dapat dientri kedalam aplikasi MYOB Accounting untuk membuat data perusahaan baru. Adapun langkah langkah mengentri data awal perusahaan untuk membuat data perusahaan dalam MYOB Accounting adalah sebagai berikut:

- a. Buka aplikasi MYOB Accounting V-18
- b. Klik menu “Create” untuk mebuat data baru, sehingga muncul jendela New Company File Assistant
- c. Klik “Next”, sehingga muncul jendela Company Information
- d. Isikan data informasi perusahaan
 - Isikan Company name dengan nama perusahaan
 - Isikan GST no. dengan nomor NPWP
 - Isikan adress dengan alamat perusahaan
 - Isikan Phone Number dengan nomor telepon perusahaan
 - Isikan Fax Number dengan nomor fax perusahaan
 - Isikan Email adress dengan alamat email perusahaan
 - Apabila data informasi perusahaan telah terisi semua, klik “next”
- e. Isikan data terkait periode akuntansinya
 - Isikan Cuurent financial year dengan tahun periode akuntansi yang sdang berjalan
 - Isikan Last month finncial year dengan bulan terakhir pada satu periode akuntansi
 - Isikan Conversion Month dengan bulan transaksi yang sedang berjalan
 - Isikan Number of Accounting periods dengan periode akuntansi yang dipakai.
 - Apabila data periode akuntansi telah terisi semua, klik “next”
- f. Muncul peringatan “Please confirm your accounting information” untuk mengecek apakah data informasi periode akuntansi sudah sesuai atau belum. Ababila sudah sesuai maka klik “Next”
- g. Muncul jendela Account List untuk memilih cara membuat daftar akun. Biasanya terdiri dari 3 pilihan yaitu:
 - I would like to start one of the list provided by MYOB accounting
 - I would like to import a list of account provided by my accountuntant after i’m done creating my company file”
 - I would like to build my own account list once i begin using MYOB accounting
 - Pilih salah satu sesuai dengan keinginan perusahaan kemudian kilik next

- h. Muncul jendela Company file untuk menyimpan data. Apabila ingin mengganti tempat penyimpanan data dapat dilakukan dengan cara mengklik “change” kemudian simpan data sesuai keinginan
- i. Muncul jendela conclusion menandakan data isian sudah lengkap, dan data baru perusahaan siap untuk digunakan .

TUGAS KELOMPOK



Aktivitas Pembelajaran 1.1

Perhatikan Uraian Perintah dibawah ini ! (Untuk selengkapnya dapat dilihat di *HandBook*)

STUDI KASUS

PT. Andalan Darma Mulia adalah perusahaan yang bergerak dibidang Plastic Packaging Industry. Dalam proses penjualan, data dicatat di form penjualan kemudian diinput menggunakan aplikasi Microsoft Excel. Proses pencatatan seperti ini kurang efektif karena banyaknya jumlah buku dan pesanan yang harus diinput, sehingga sering terjadi kekeliruan dan kesalahan dalam penginputan dan pencarian data yang dapat menyita waktu dalam pembuatan laporannya. Pengelolaan data penjualan juga belum optimal karena belum adanya distribusi data ke masing-masing bagian sehingga sering terjadi ketidak cocokan data antara bagian gudang, keuangan dan edp (edit data proses).

Dari permasalahan yang sudah disajikan diatas, diskusikanlah bersama anggota kelompok mengenai rumusan/pokok permasalahan yang akan diangkat dan dibahas serta dicarikan solusinya bersama anggota kelompok yang lain dan didampingi oleh guru yang bersangkutan.

.....

.....

.....

.....

.....



Aktivitas Pembelajaran 1.2

(Essay/Uraian)

1. Penerapan komputer dibidang akuntansi semakin luas berkembang dikarenakan banyaknya software aplikasi komputer akuntansi yang tersedia dimasyarakat salah satunya aplikasi MYOB. Dengan menerapkan komputer akuntansi pada perusahaan dagang, laporan keuangan yang dihasilkan pun lebih cepat, tepat dan akurat. Namun sebelum membuat laporan keuangan dagang, diperlukan penginputan data informasi awal perusahaan dagang. Dalam hal ini mengapa membuat data awal perusahaan dagang sangat penting? Apa yang perlu diperhatikan dalam menginput data awal perusahaan dagang?

.....

.....

.....

.....

.....

2. Dalam menginput data perusahaan dagang pada aplikasi myob menggunakan beberapa menu dimana menu – menu tersebut sebagai dasar untuk menginput data awal perusahaan dagang. Berikan interpretasi kalian mengenai fungsi pada menu aplikasi MYOB dalam menginput data awal perusahaan dagang?

.....


.....

.....

.....

.....

3. Mengingat pentingnya membuat perencanaan dalam membuat data awal perusahaan dagang pada aplikasi MYOB sehingga dibutuhkan langkah-langkah untuk menyusun perencanaan tersebut. Banyak orang yang menyusun rencana hanya sekedar agar terlihat menjalankan fungsi manajemen tanpa mengetahui langkah-langkah yang harus dilakukan sehingga tidak jarang dalam melakukan input data awal perusahaan dagang sering terjadi kesalahan. Kemudian bagaimana langkah-langkah yang tepat dalam menggunakan berbagai menu pada aplikasi MYOB untuk membuat data awal perusahaan dagang.



.....

.....

.....

.....

.....

.....

.....