

ใบงานที่ 3 เรื่อง Where Is the Monkey?


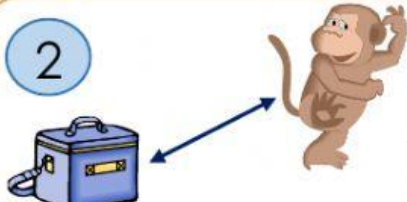


หน่วยการเรียนรู้ที่ 5 เรื่อง Around Me

แผนการจัดการเรียนรู้ที่ 2 เรื่อง My House 2 (1)

รายวิชา ภาษาอังกฤษ รหัสวิชา อ13101 ภาคเรียนที่ 2 ชั้นประถมศึกษาปีที่ 3

Instructions: Trace and write the words. Then, put a tick (✓) in front of the correct meaning.

คำชี้แจง: เขียนคำศัพท์ตามรอยประและคัดคำศัพท์ด้วยลายมือตนเองให้สวยงามอีกครั้ง จากนั้นเขียนเครื่องหมาย ✓ ลงในหน้าความหมายที่ถูกต้องว่าลิงอยู่ตำแหน่งใดของกระเป๋า

1		_____	_____	_____	<input type="radio"/> ตรงกันข้าม <input type="radio"/> อยู่ถัดไป <input type="radio"/> ข้างหน้า <input type="radio"/> ข้างหลัง
2		_____	_____	_____	<input type="radio"/> ตรงกันข้าม <input type="radio"/> อยู่ถัดไป <input type="radio"/> ข้างหน้า <input type="radio"/> ข้างหลัง
3		_____	_____	_____	<input type="radio"/> ตรงกันข้าม <input type="radio"/> อยู่ถัดไป <input type="radio"/> ข้างหน้า <input type="radio"/> ข้างหลัง
4		_____	_____	_____	<input type="radio"/> ตรงกันข้าม <input type="radio"/> อยู่ถัดไป <input type="radio"/> ข้างหน้า <input type="radio"/> ข้างหลัง

ชื่อ _____ สกุล _____ ชั้น _____ เลขที่ _____

ใบงานที่ 4 เรื่อง Go to School
 หน่วยการเรียนรู้ที่ 5 เรื่อง Around Me
 แผนการจัดการเรียนรู้ที่ 2 เรื่อง My House 2 (1)
 รายวิชา ภาษาอังกฤษ รหัสวิชา อ13101 ภาคเรียนที่ 2 ชั้นประถมศึกษาปีที่ 3

Instructions: Write the correct words under the pictures.

คำชี้แจง: เติมคำลงในช่องว่างให้มีความหมายตรงตามภาพ



Go to School

Hi! I am Kate. I like my school. I go to school every day. My school is **opposite** my house.

I have many friends there.

My school is **next to** the



It is **in front of** the



At my school, there are many

and



in the



The yard is **behind** the classroom.

It is very beautiful.

ชื่อ _____ สกุล _____ ชั้น _____ เลขที่ _____