



Nombre Completo:

Docente: Lcda. Diana Páez Q.

Grado: Segundo "A" EGB.

Fecha: lunes 20 de diciembre de 2021.

correspondencia fonema - grafema

/d/ "d"; /e/ "e"

1. Observo cómo se escribe la palabra.



d e d o

2. Escribo las palabras representadas por los dibujos.



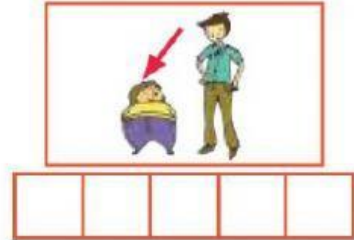













3. Señalo la letra con la que empieza la palabra del dibujo.



e
d
a
d




e
a
o
e



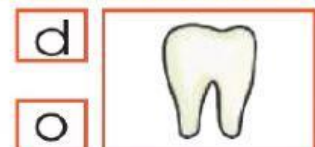
o
d
n
d



d
o



e
m











d
o



4. Tacho el círculo que corresponde al nombre del dibujo.

	<input type="radio"/> dedo <input type="radio"/> dado		<input type="radio"/> enano <input type="radio"/> dama		<input type="radio"/> edad <input type="radio"/> moneda
	<input type="radio"/> nada <input type="radio"/> mona		<input type="radio"/> nene <input type="radio"/> moda		<input type="radio"/> Edna <input type="radio"/> amado

5. Digo las palabras que nombran los dibujos. Escribo en las casillas las letras de los sonidos que conozco.

	<input type="text"/>		<input type="text"/>
	<input type="text"/>		<input type="text"/>
	<input type="text"/>		<input type="text"/>
	<input type="text"/>		<input type="text"/>

6. Ordeno las letras y descubro las palabras. Luego las escribo sobre la línea azul.

d a a m	m o e a n d	e d o d	e o a n n
------------	----------------	------------	--------------
