



Apellido y Nombre: \_\_\_\_\_

Grado: \_\_\_\_\_ Sección: \_\_\_\_\_

1. Lee las siguientes palabras y escribe la palabra: aumentativo o diminutivo, según sea el caso.

Pelotita →

Muñecota →

Barquito →

Ventanita →

Nubecita →

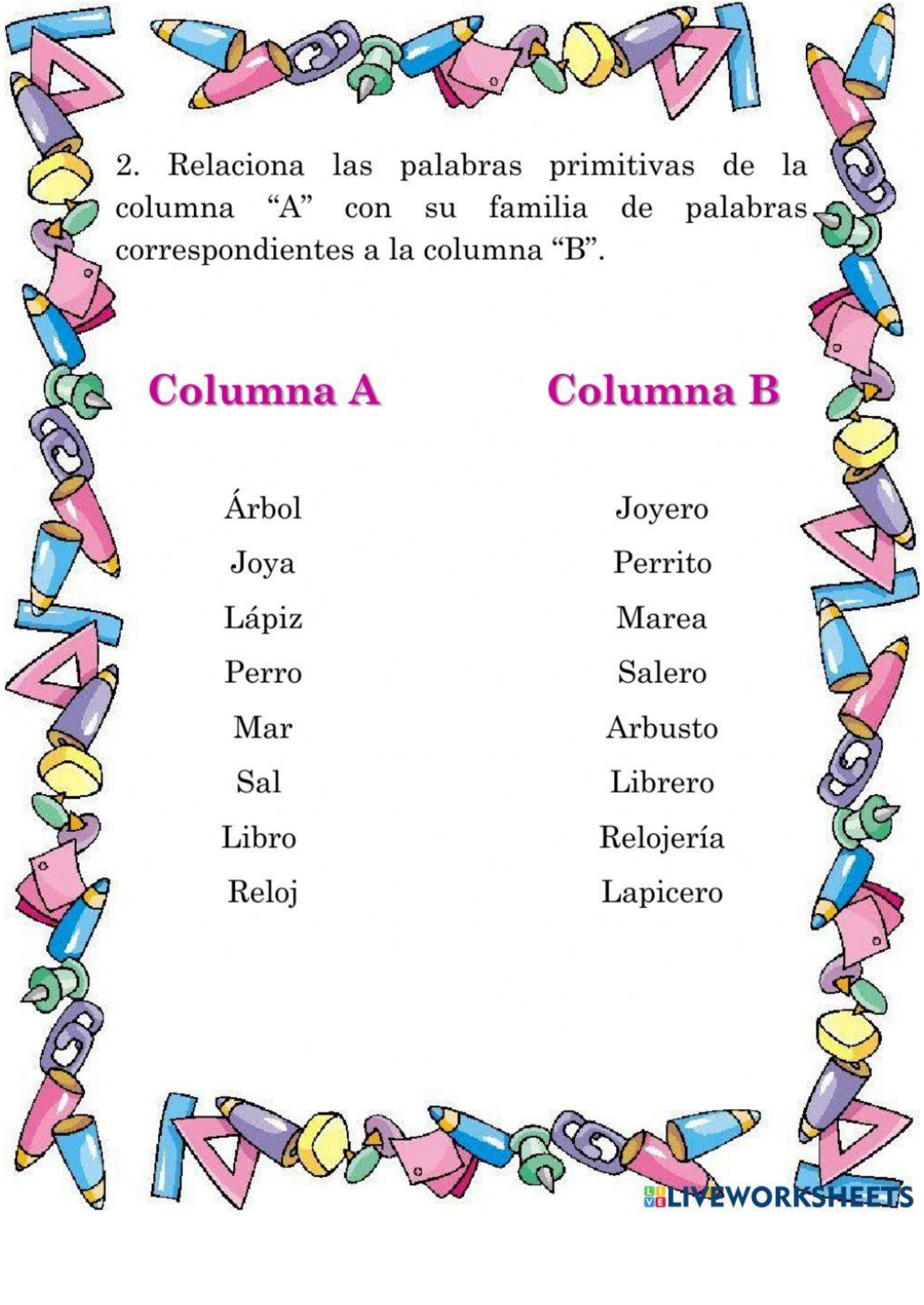
Perrote →

Heladote →

Mesita →

Cuadradote →

Flaquito →

A decorative border surrounds the worksheet, featuring a variety of colorful school supplies including pencils, pens, markers, erasers, and paper clips. The items are arranged in a repeating pattern along the top, bottom, and sides of the page.

2. Relaciona las palabras primitivas de la columna "A" con su familia de palabras correspondientes a la columna "B".

### Columna A

Árbol

Joya

Lápiz

Perro

Mar

Sal

Libro

Reloj

### Columna B

Joyero

Perrito

Marea

Salero

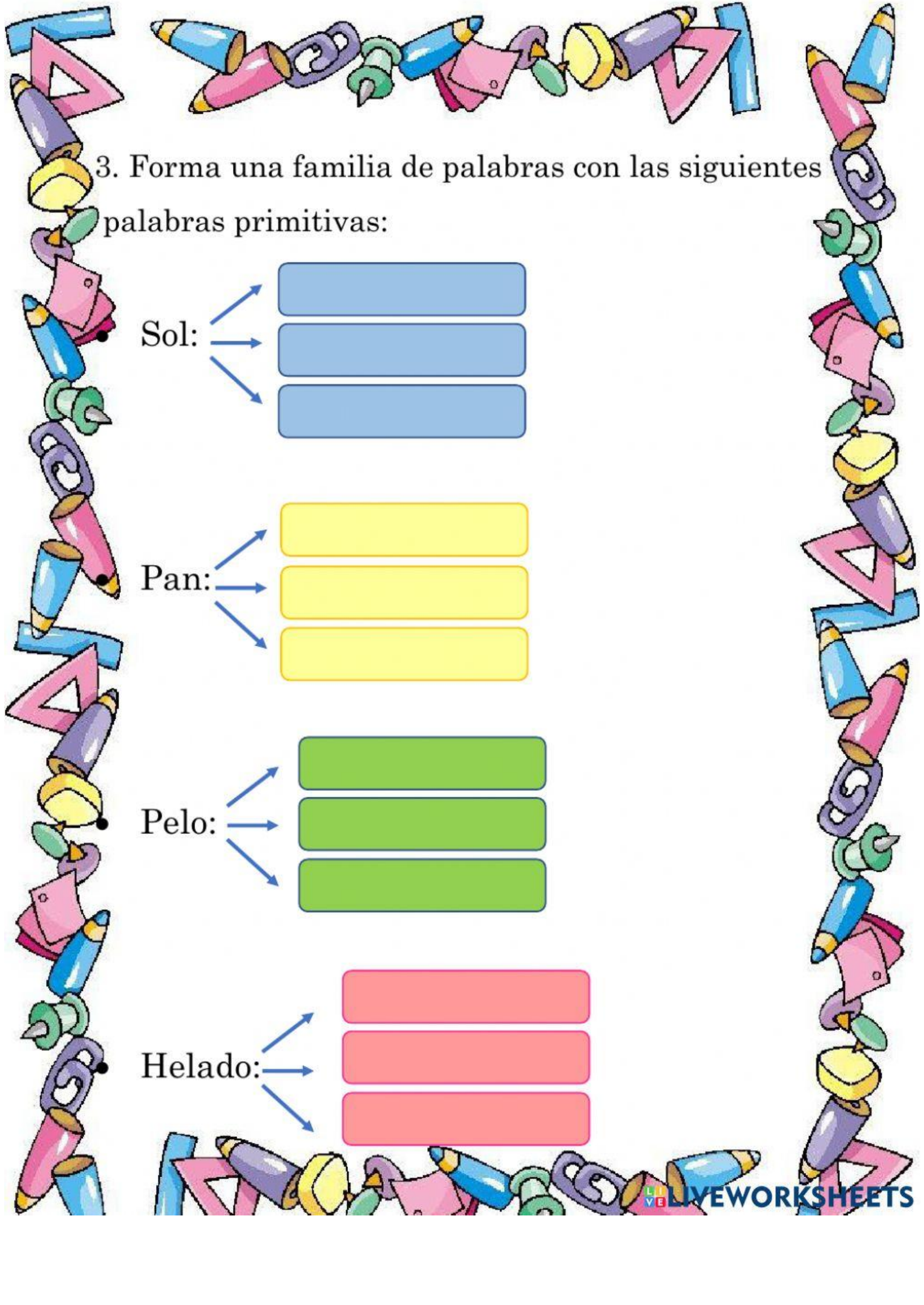
Arbusto

Librero

Relojería


Lapicero





3. Forma una familia de palabras con las siguientes palabras primitivas:


Sol:



Pan:



Pelo:



Helado:

