

Nombre: Curso:

1. Leer y completar el siguiente enunciado



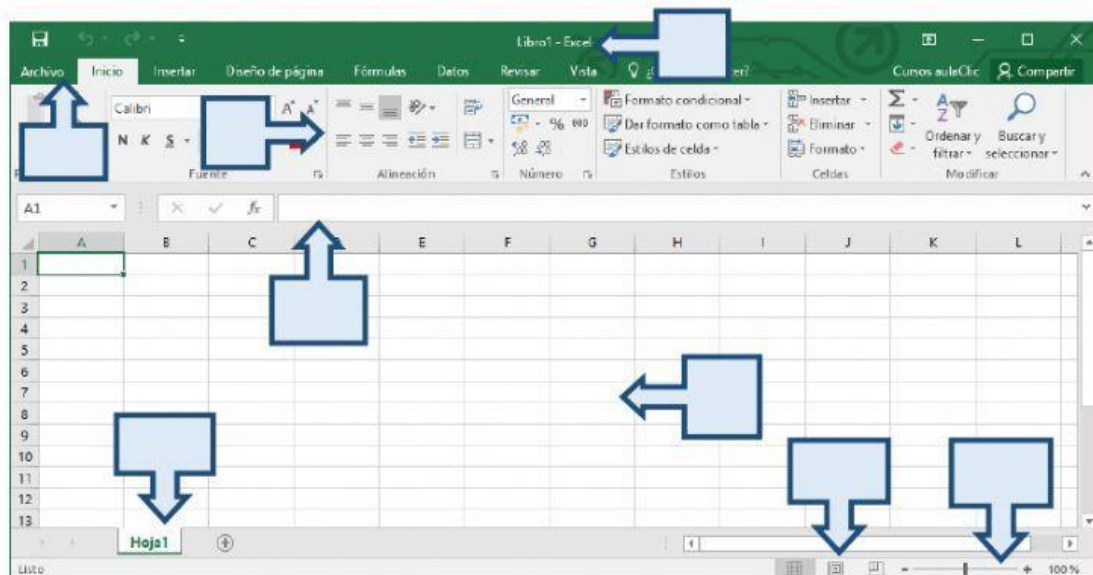
Libros Filas Hoja de cálculo tablas Microsoft Office columnas

Los archivos de Excel se llaman
Microsoft Excel es una que pertenece al paquete de y fue desarrollada por la empresa Microsoft.
Excel está compuesto por y que nos permite desarrollar y gráficos.

2. Colocar los numero según corresponda, en las partes de la ventana de Excel



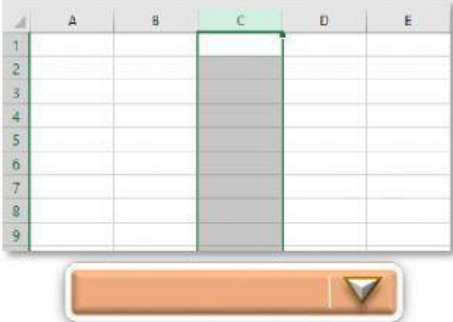
2 Botón de archivo 3 Cinta de opciones 6 Pestañas de hojas 7 ZOOM
5 Hoja de cálculo 4 Barra de fórmulas 1 Barra de título 8 Tipos de vista

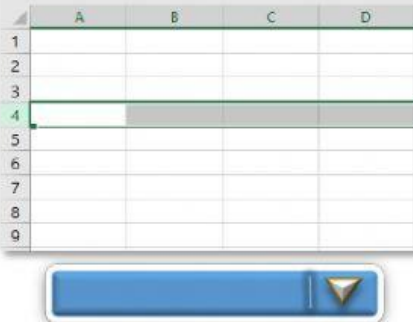


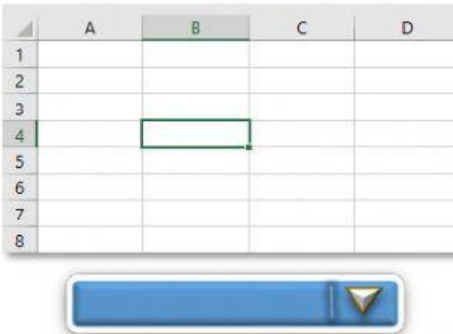
Lic. Carla Guamán


3. Seleccione el nombre correcto de acuerdo a la figura











4. Seleccione el nombre correcto de la celda, observe el ejemplo.



Ejemplo

	A	B	C	D	E	F
1						
2						
3						
4						
5						
6						
7						
8						
9						
10						
11						
12						
13						