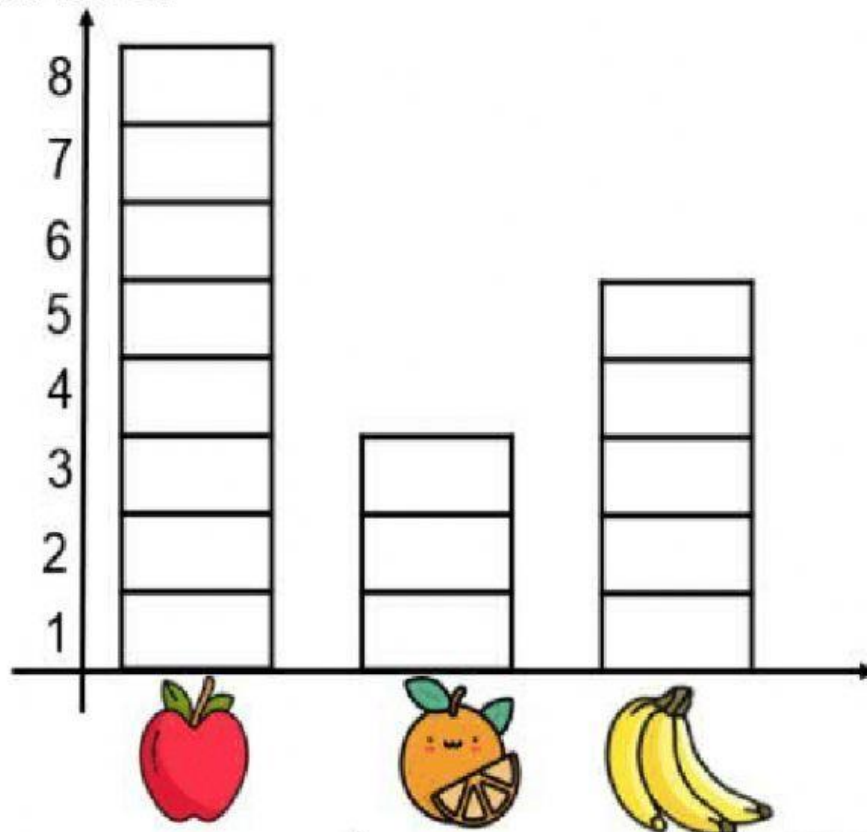


ESCOLA MUNICIPAL CONSELHEIRO JOSINO	
LABORATÓRIO DE TECNOLOGIAS DIGITAIS	
PROFESSORA: Andréa Jardim	DATA:
ALUNO (A):	TURMA: 1º ano
CAMPO DO CONHECIMENTO: Matemática	CÓDIGO: EF01MA21
HABILIDADES: Leitura de tabelas e gráficos de colunas simples. Ler dados expressos em tabelas.	

Sistema Monetário




1.OBSERVE O GRÁFICO DE FRUTAS QUE CAIO COMPROU.



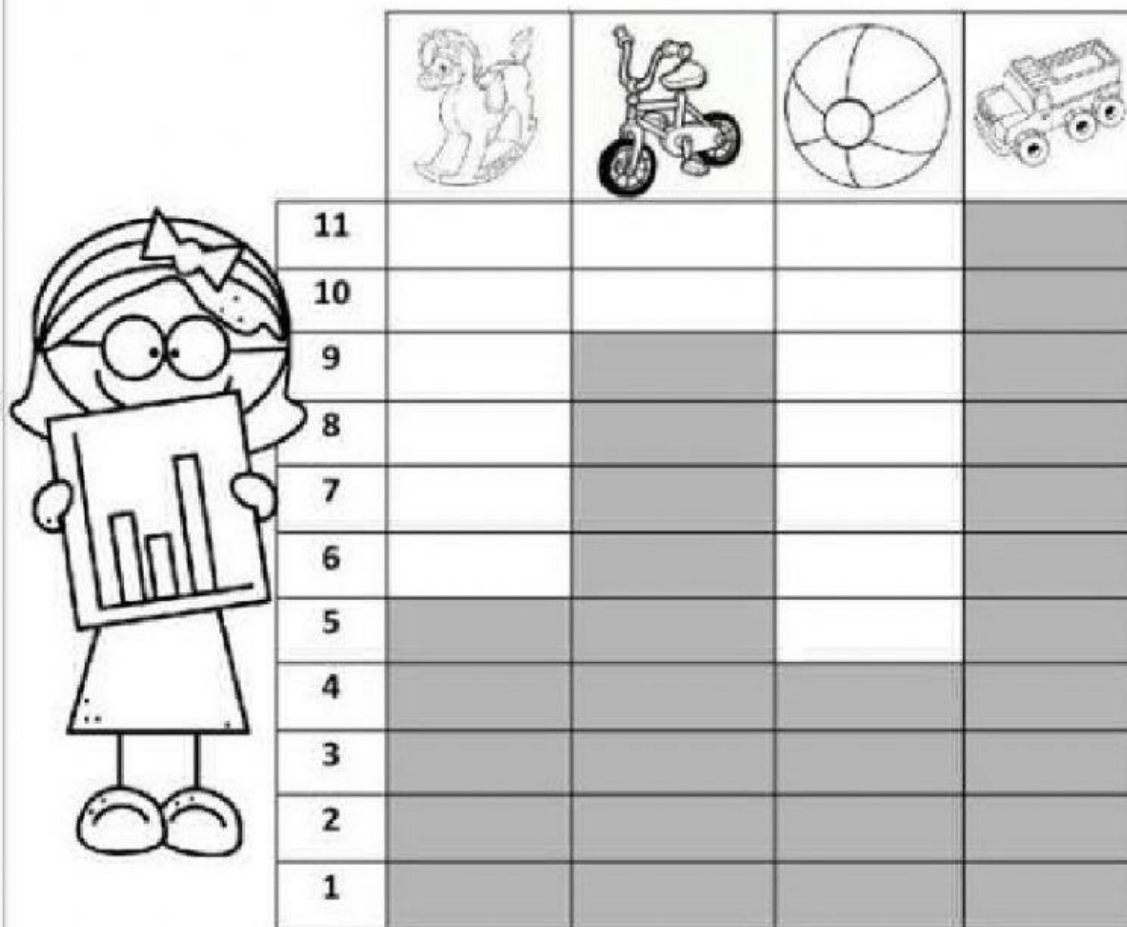
A)QUANTOS MAÇÃS?

B) QUANTAS LARANJAS?

C) QUANTAS BANANAS?



Carlos adora brinquedos. Veja a quantidade que ele tem no quadro abaixo:





De acordo com o quadro, responda:

Quantos brinquedos ao todo ele tem:

- Cavalinho:
- Bicicleta:
- Bola:
- Caminhão:

BRINCADEIRA: ACERTE A BOLA NA CESTA

- DESCUBRA QUANTAS BOLAS, CADA CRIANÇA ACERTOU NA CESTA:

CRIANÇAS	QUANTIDADE DE BOLAS NA CESTA	NÚMERO
CARLOS		
FELIPE		
PEDRO		
GIOVANI		
VÍTOR		
FÁBIO		

- AGORA, VOCÊ DEVERÁ MARCAR O GRÁFICO COM AS INFORMAÇÕES DA TABELA QUE VOCÊ ACABOU DE COMPLETAR:

