

DENTICIÓN EN ADULTOS

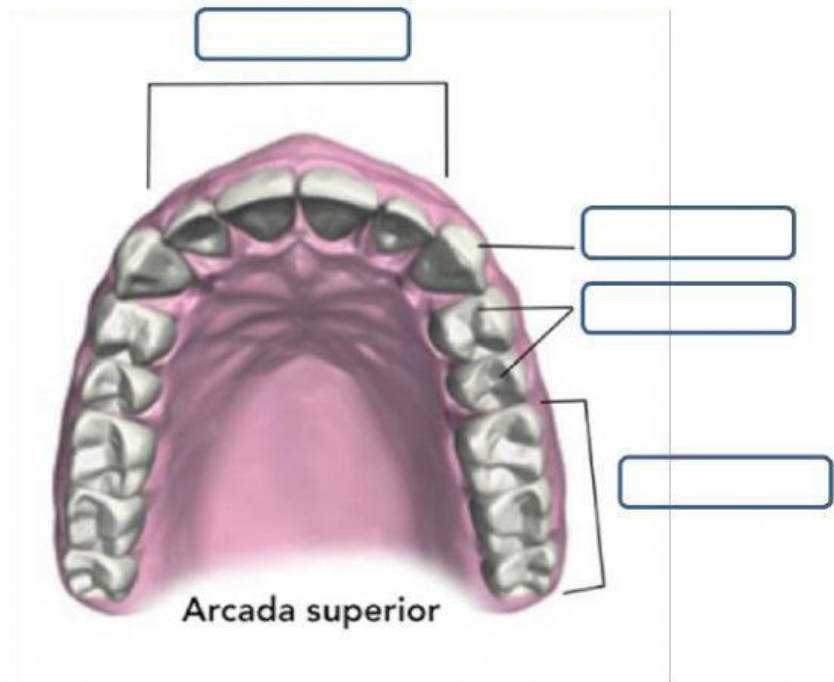
1. Arrastra las palabras a su lugar correspondiente.

CANINOS

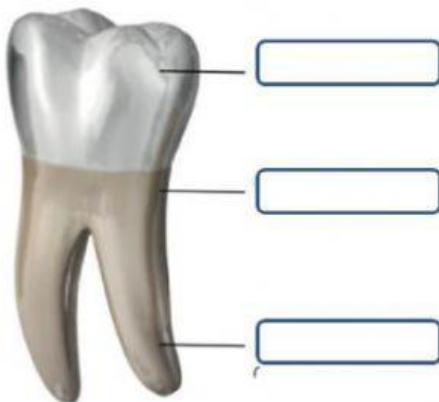
MOLARES

INCISIVOS

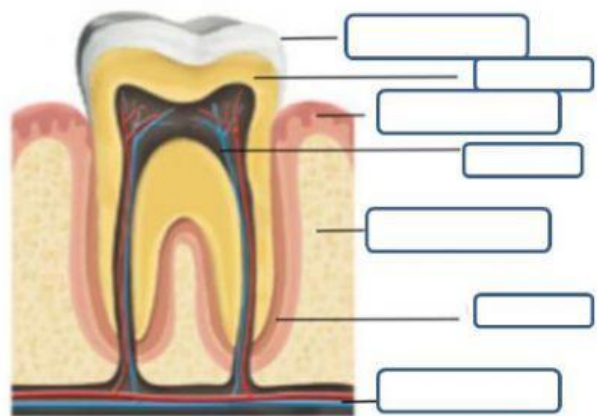
PREMOLARES



ESTRUCTURA DE UN DIENTE



Exterior



Interior

HUESO

RAÍZ

ESMALTE

VASOS Y NERVIOS

CORONA

DENTINA

CEMENTO

CUELLO

ENCÍA

CAVIDAD PULPAR

2. Une con flechas las partes del diente y su definición.

CORONA	Es la zona de transición entre la corona y la raíz.
CUELLO	Se aloja en los alvéolos, cavidades de los maxilares y la mandíbula.
RAÍZ	Es la parte aérea del diente.

3. Une cada tipo de diente con su descripción:

INCISIVOS	Tienen la misma función que los premolares pero son más grandes.
CANINOS	Cortan el alimento, su forma es plana y cortante.
PREMOLARES	Desgarran y separan los alimentos.
MOLARES	Trituran los alimentos.