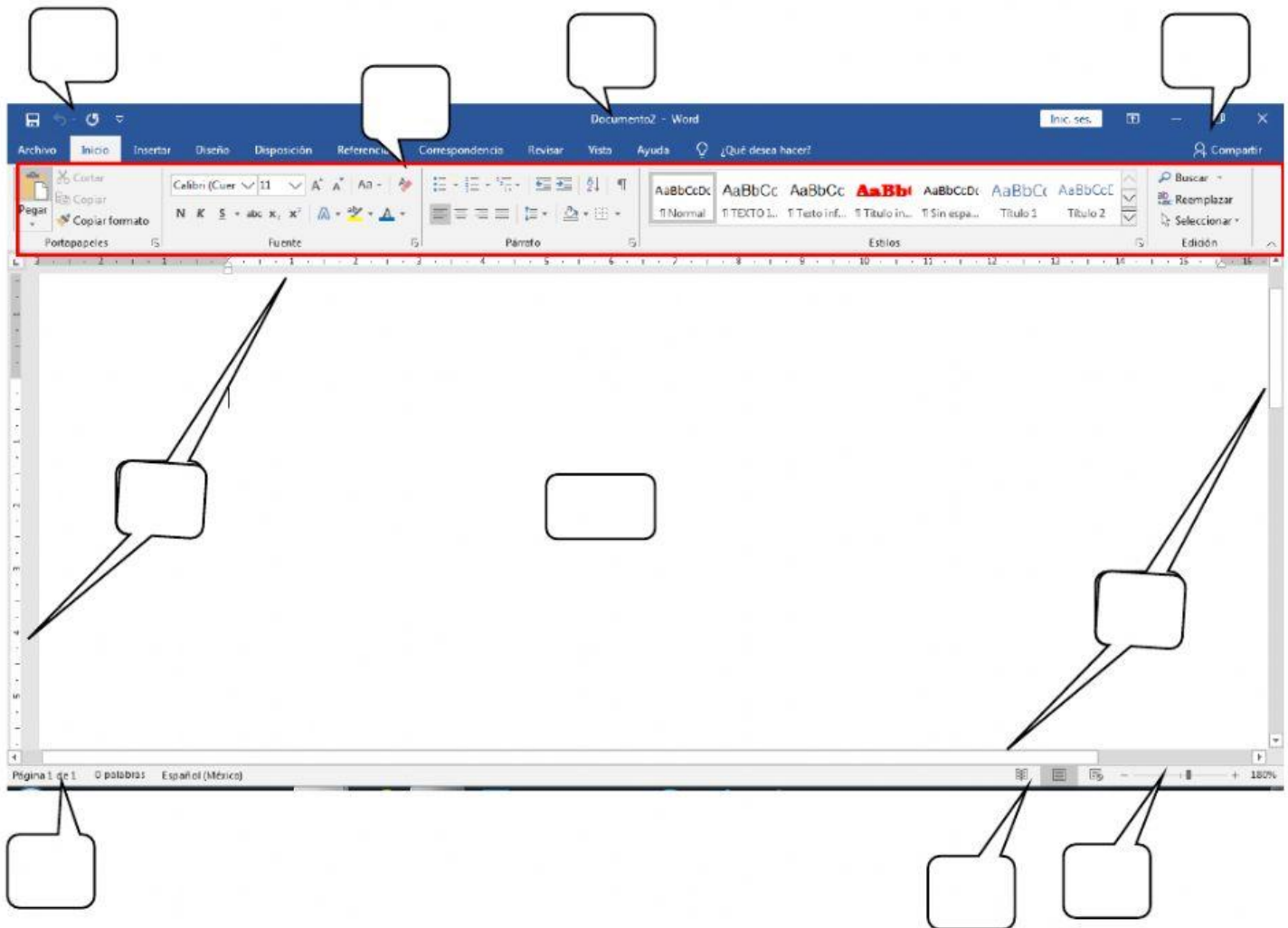


PARTES DE LA VENTANA PRINCIPAL DE WORD

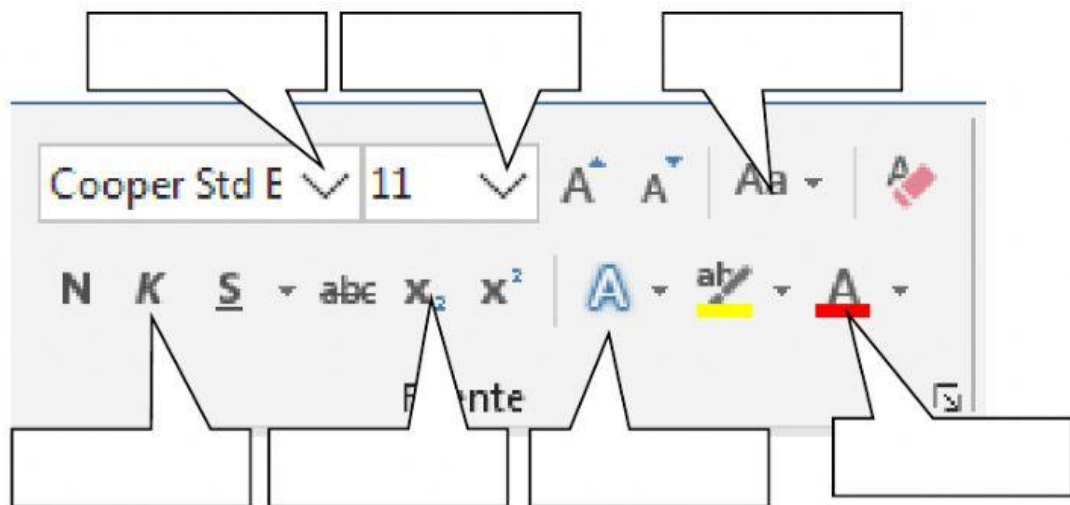
ARRASTRA EL NÚMERO QUE LE CORRESPONDA A CADA PARTE DE LA VENTANA PRINCIPAL DE WORD.



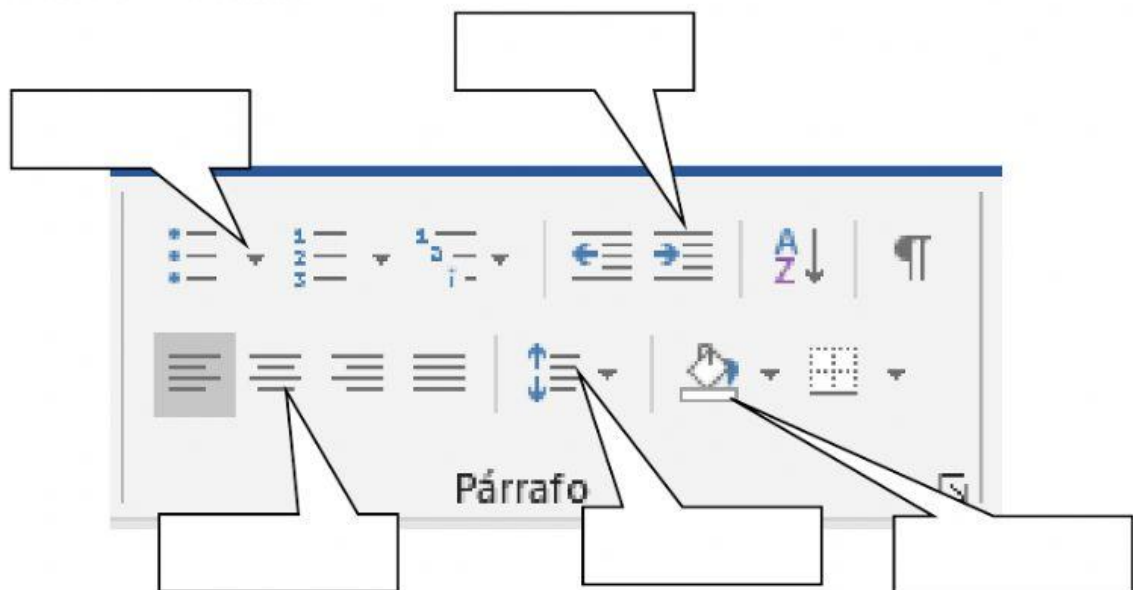
1	1. Barra de acceso rápido
2	2. Zomm
3	3. Barra de título
4	4. Barras de desplazamiento
5	5. Regla

6	6. Vistas del documento
7	7. Barra de estado
8	8. Banda de opciones
9	9. Área de trabajo
10	10. Botones de minimizar, restaurar y maximizar

SELECCIONA EL NOMBRE QUE CORRESPONDE A CADA HERRAMIENTA DEL GRUPO DE FUENTE




SELECCIONA EL NOMBRE QUE CORRESPONDE A CADA HERRAMIENTA DEL GRUPO DE PÁRRAFO




SELECCIONA LA RESPUESTA CORRECTA.

1. Botón que permite alinear el texto al centro de la hoja.



2. Botón que alinea el texto de forma homogénea en la izquierda y la derecha.



3. Botón que inclina un poco el texto.



4. Botón que da color al texto.



5. Botón que permite crear una lista con viñeta.



SELECCIONA LA FUNCIÓN CORRECTA DE LOS SIGUIENTES ATAJOS DEL TECLADO.

CTRL + C

CTRL + G

CTRL + X

CTRL + V

F1

CTRL + N

ALT + F4

CTRL + Z