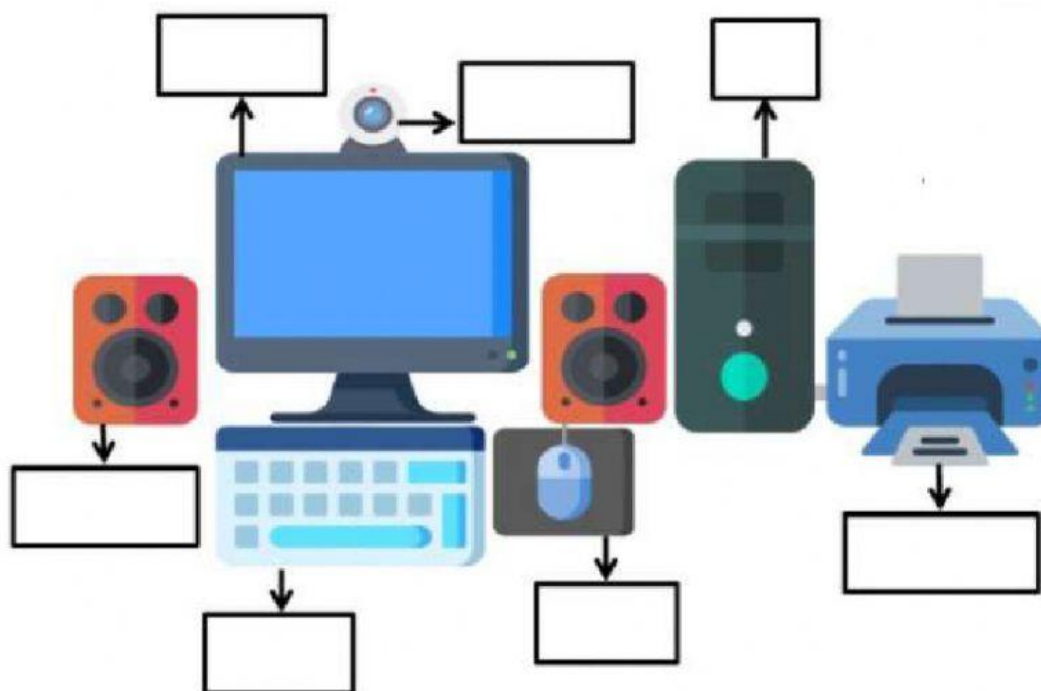
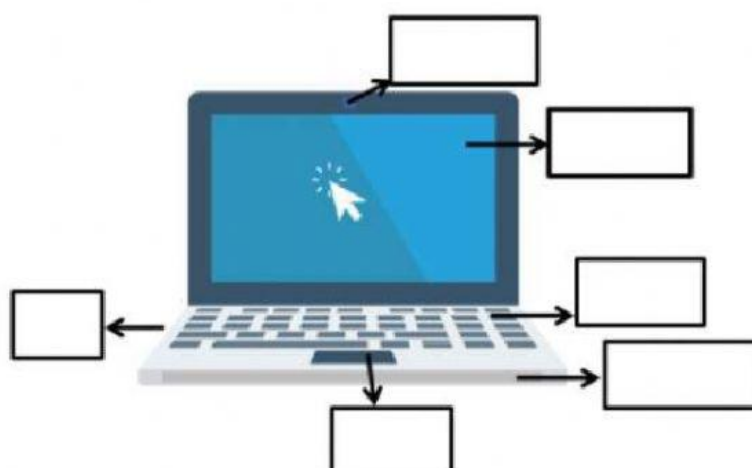


1. Arrastra y suelta la palabra que corresponda cada parte del computador de Mesa




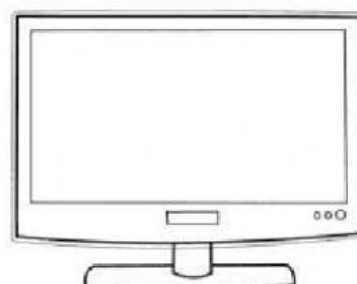

Parlantes	Teclado	Cámara	Impresora	CPU	Mouse	Monitor
-----------	---------	--------	-----------	-----	-------	---------

2. Arrastra y suelta la palabra que corresponda cada parte del computador portátil

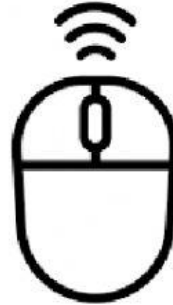


Parlantes	Teclado	Cámara	CPU	Mouse	Monitor
-----------	---------	--------	-----	-------	---------

3. Une con el lápiz identifica las Máquinas eléctricas



4. Identifica Los botones del mouse



5. Ejemplo de herramientas manuales

