

LKPD

LEMBAR KERJA PESERTA DIDIK

Tema 1

DIRIKU

Sub tema 1



Disusun oleh kelompok 1 (satu) :

Hanipah, Iis Hadiatunnisah, Iqbal Mulyaman, Laela Hidayanti Putri

Untuk memenuhi salah satu tugas kelompok mata kuliah Pengembangan Bahan Ajar yang diampu oleh :

Dr. Siti Istiningsih, M.Pd

SD/MI Kelas

Buku Tematik Terpadu

Kurikulum 2013

1

Ayo Berlatih



Mari mengenal huruf-huruf nama teman Siti.

Manakah nama teman Siti? Pasangkanlah.



Ayo Berlatih




Bermain Mengenal Huruf

Perhatikan huruf pada badan temanmu.

Sebutkan huruf yang hilang dari nama temanmu.

Cari hurufnya lalu pasangkan.

Sebelum bermain, mari kita berdoa.

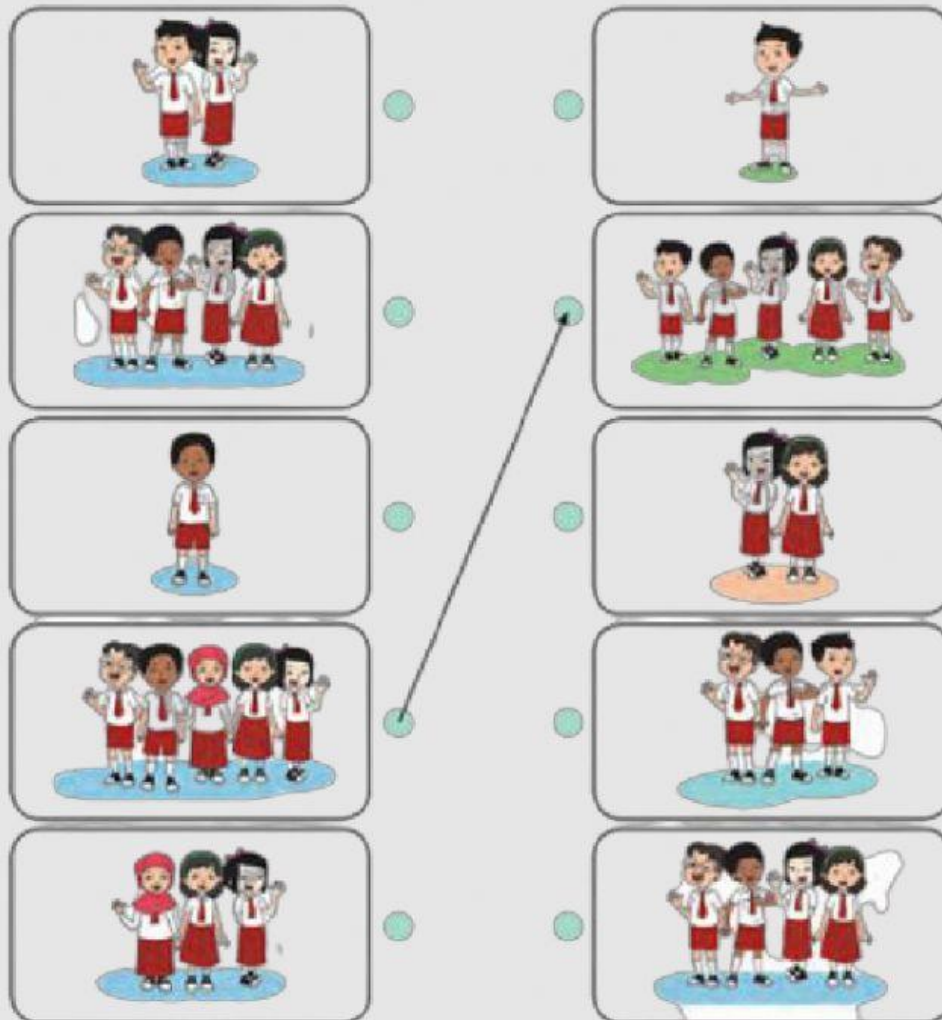


Ayo Berlatih



Mari berlatih bersama teman baru.

Temukan pasangan gambar yang sama banyak.



Ayo Berlatih














Mari berlatih bersama teman baru.

Membilang benda dari 1 sampai dengan 10.




Lalu cocokkan dengan lambang bilangannya.

1. Pasangkan gambar dengan lambang bilangannya.

| | | |
|--|---|---|
|  |  |  |
|  | |  |
|  | |  |
|  | |  |
|  | |  |

2. Hitung banyaknya benda di dalam kotak. Pilihlah lambang bilangan yang sesuai.


a.

| |
|---|
|  |
|    |

b.

| |
|---|
|  |
|    |

c.

| |
|---|
|  |
|    |

Ayo Mencoba



Kamu sudah mengenal nama teman Siti.

Kamu sudah mengenal huruf.

Susunlah huruf-huruf sesuai dengan nama teman

Siti.

Kerjakan bersama teman-temanmu.

| | | | | | | | | |
|---|---|---|---|---|---|---|---|---|
| i | t | s | i | — | s | i | t | i |
| y | d | u | a | — | | | | |
| l | n | i | a | — | | | | |
| e | n | b | i | — | | | | |
| d | i | u | n | — | | | | |
| o | e | d | — | — | | | | |



Ajak teman barumu berlatih bersama.

Mencari huruf penyusun nama.

1. Pasangkan nama-nama di bawah ini dengan huruf depan yang sesuai.

| | | |
|------|--|--|
| Siti |  |  B |
| Beni |  |  D |
| Udin |  |  E |
| Dayu |  |  L |
| Edo |  |  S |
| Lani |  |  U |

Note: An orange line connects the dot next to 'Siti' to the dot next to 'S'.

2. Nama siapakah ini? Susunlah huruf yang diacak di bawah ini. Pasangkanlah!

| | | |
|------|---|--|
| Deo |  |  Siti |
| Itsi |  |  Dayu |
| Uday |  |  Edo |

Note: An orange line connects the dot next to 'Deo' to the dot next to 'Edo'.

Ayo Mencoba



Kamu sudah mempunyai teman baru.

Berapa banyak teman barumu?

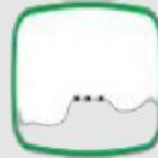
Hitung teman barumu, lalu tetapkan lambang bilangannya.

Perhatikan contoh.

1

3

6





Kamu dan teman baru mempunyai kelas.

Di dalam kelas banyak benda.

Hitung banyaknya benda di dalam kelas.

Lalu pilihlah lambang bilangan yang sesuai.

1.

| | |
|--------------------------|--------------------------|
| <input type="text"/> | <input type="text"/> |
| | <input type="text"/> |

2.

| | |
|--------------------------|--------------------------|
| | <input type="text"/> |
| <input type="text"/> | <input type="text"/> |