



UNIDAD EDUCATIVA "DAYUMA KENTO"

ZONA 2- DISTRITO 22D01 JOYA DE LOS SACHAS-EDUCACIÓN – CIRCUITO C03

RESOLUCIÓN N°MINEDUC-CZ2-2015-00755-R

AMIE: 22H00560



FICHA DE TRABAJO PROYECTO 2 SEMANA 2 OCTAVO E.G.B.

Nombre del proyecto	CONVIVIENDO EN ARMONIA CON MÍ ENTORNO
Objetivo semanal	Los estudiantes comprenderán que la convivencia armónica en contextos como el que vivimos construye una cultura de paz, a través del desarrollo de habilidades para la vida, comunicándolo de forma asertiva a las personas que lo rodean.
Actividades de la semana 2	<p>– Revisar los contenidos expuesto por el docente en las diapositivas.</p> <p>-En esta sección conocerás datos curiosos e interesantes sobre el tema que estas aprendiendo.</p> <p>Aquí hallaras pequeños proyectos que te ayudaran a demostrar tu creatividad y tu expresión artística.</p> <p>https://es.liveworksheets.com/en2637542iu</p> <p>- Suba la tarea en PDF o imagen a la Plataforma del MOODLE.</p>
¿Sabías qué?	¿Sabías que?: con esta actividad se expone datos curiosos o se amplía información sobre un determinado tema.
Recuerda	Recuerda: con esta actividad se proporciona la información necesaria para afianzar un aprendizaje significativo.
Relación con valores	<p>Relación con valores: con esta actividad se facilita información o propuestas para el desarrollo de valores relacionados al tema de estudio.</p> <p>ACTIVIDAD</p> <p>La Escultura</p> <p>La transformación de la escultura: A lo largo de la historia la escultura ha sufrido algunas transformaciones, este arte de esculpir representa a las figuras en sus tres dimensiones; alto, largo y ancho, es decir una escultura se la puede apreciar de distintos puntos. Podemos mencionar dos tipos de esculturas,</p> <p>Escultura de Bulto Redondo o Exentas Estas son tridimensionales y permiten ser observadas desde todos los ángulos y están unidos en la base por el suelo irregular de un pedestal.</p>

DIRECCIÓN: Barrio "Los Laureles"-JOYA DE LOS SACHAS – ORELLANA – ECUADOR

EMAIL: uemdayumakento@outlook.com

Web: uemdayumakento.com



TEL: (06) 2898-547



UNIDAD EDUCATIVA "DAYUMA KENTO"

ZONA 2- DISTRITO 22D01 JOYA DE LOS SACHAS-EDUCACIÓN – CIRCUITO C03

RESOLUCIÓN N°MINEDUC-CZ2-2015-00755-R

AMIE: 22H00560



Esculturas de Medio Bulto o de Relieve Son figuras que se elaboran sobre una superficie y a pesar de ser tridimensionales no tienen la parte posterior están relacionadas con la arquitectura se la utiliza para decorar paredes, puertas, pilares entre otros



Relieve Escavado: Toman este nombre cuando la escultura no sobre salen y se encuentra hundida en relación a la superficie plana



A). Bajo Relieve: Son aquellas esculturas que apenas sobre salen de la superficie.



B). Medio Relieve: Estas esculturas demuestran como si las hubieran cortado por la mitad.



C). Alto Relieve: Estas tienen la apariencia de esculturas de bulto redondo pero que están adheridas a la superficie



DIRECCIÓN: Barrio "Los Laureles"-JOYA DE LOS SACHAS – ORELLANA – ECUADOR

EMAIL: uemdayumakento@outlook.com

Web: uemdayumakento.com



TEL: (06) 2898-547



UNIDAD EDUCATIVA "DAYUMA KENTO"







ZONA 2- DISTRITO 22D01 JOYA DE LOS SACHAS-EDUCACIÓN – CIRCUITO C03

RESOLUCIÓN N°MINEDUC-CZ2-2015-00755-R

AMIE: 22H00560



Observe las imágenes y ponga su nombre donde le corresponda a cada escultura.

Lcdo. Edwin Cuenca
DOCENTE DE ASIGNATURA

Lcda. Cecilia Noblecilla MSc.
VICERRECTORA MATUTINA

DIRECCIÓN: Barrio "Los Laureles"-JOYA DE LOS SACHAS – ORELLANA – ECUADOR

EMAIL: uemdayumakento@outlook.com

Web: uemdayumakento.com



TEL: (06) 2898-547