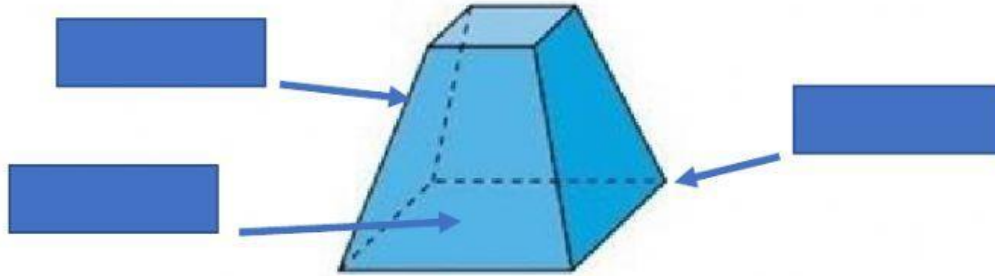



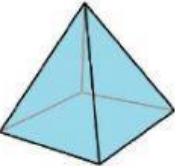
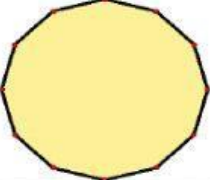
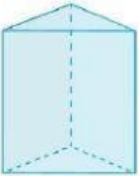
# POLÍGONOS Y POLIEDROS



1. Señala las partes del poliedro.



2. Completa la tabla.

Figura	Número de caras o lados	Figura o cuerpo	Número de Vértices	Nombre común
				
				
				
				

3. Coloca cada objeto de acuerdo con el tipo de figura o cuerpo geométrico que representa.



POLÍGONO REGULAR	POLÍGONO IRREGULAR
POLIEDRO REGULAR	POLIEDRO IRREGULAR

4. Elige el nombre correcto en cada figura.

