

**EVALUACIÓN DEL PRIMER PARCIAL**  
**SEGUNDO QUIMESTRE**

<b>DOCENTE:</b>	BORBOR ARMENDÁRIZ MELANY NOEMÍ	<b>NOMBRE DEL ESTUDIANTE:</b>	
<b>GRADO/CURSO:</b>	GRADO 5	<b>CALIFICACIÓN:</b>	
<b>ASIGNATURA:</b>	LENGUA Y LITERATURA	<b>FECHA:</b>	

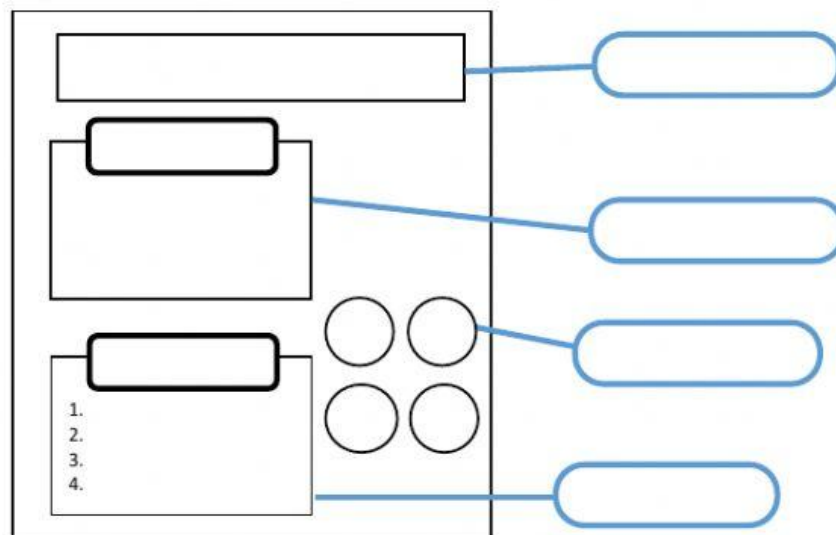
**Instrucciones**

- 1.- El tiempo estimado para el desarrollo de la evaluación es de 35 minutos.
- 2.- La evaluación es individual y es para valorar sus conocimientos, por lo tanto, se prohíbe realizar consultas en internet o en el material de clases, durante el tiempo de la evaluación.
- 3.- Analice cada tema antes de contestar.

**ÍTEM DE IDENTIFICACIÓN**

**4 PUNTOS**

**1) ESCRIBE EL NOMBRE DE LAS PARTES DE UN TEXTO INSTRUCTIVO**



**2) LEE CADA LITERAL Y SELECCIONA LA IMAGEN CORRECTA**

**a) Selecciona la imagen que representa un una receta de cocina:**

**Bacalao con pimiento rojo**

**Ingredientes para 4**

- 4 bacalao fresco y al punto de hervir, lavado en fríos
- 4 pimientos rojos
- 2 huevos cocidos
- 4 gambas para freírse
- 2 cebollas medianas
- 4 pañitos de caldo de pescado
- harina para enharinar
- aceite de oliva virgen extra

**Procedimiento**

- 1º Se freí el bacalao en hervido, se seca y se frota y se reserva.
- 2º En la sartén se sofrita la cebolla y el pimiento rojo. Cuando estén dorados se agregan los bacalao.
- 3º A la mezcla se agregamos la pañito de caldo y los huevos.
- 4º Un poco antes de servir se agregamos el huevo cocido y las gambas para freírse.

**INSTRUCCIONES DE LAVADO**

Para una mayor duración de su bolso.  
Le sugerimos:

-  Lavar a mano y con jabón natural
-  No Usar Cloro
-  No Dejar en Remojo
-  Secar al sol
-  No planchar

b) Selecciona la imagen que representa una receta médica:

Información	Indicaciones
<p>Rp</p> <p>Albendazol (Zentel) 200mg/5ml</p> <p>Susp. 4% Fco #1 (uno)</p>	<p>Tomar 1 cucharadita (5ml) de Albendazol una sola vez al día por dos semanas a la misma hora. Puede haber.... Venir inmediatamente en caso de.... Próxima cita....</p>

Obama en Orlando: "Si no actuamos, seguiremos viendo masacres como esta"

ORLANDO. El presidente estadounidense, Barack Obama, y el vicepresidente, Joe Biden, se reunieron este jueves en Orlando con familiares de las 49 víctimas del tiroteo, el domingo, en la discoteca gay Pulse. En sus siete años y medio de presidencia,



Obama ha visitado otros lugares de matanzas. El viaje evidencia la frustración del mandatario ante su incapacidad de convencer al Congreso para que endurezca el acceso a las armas y ante la dificultad de prevenir ataques solitarios de inspiración yihadista y calmar a la opinión pública.

c) Selecciona la imagen que representa un texto instructivo:

**Realiza un experimento**

A continuación, te invitamos a realizar un experimento que te mostrará cómo nace una planta a partir de una semilla.

**Instrucciones:**

1. Moja el algodón.
2. Coloca el algodón en el fondo del vaso.
3. Pon los porotos sobre el algodón; humedéclos regularmente.
4. Ubica el vaso cerca de la ventana, donde le llegue la luz.
5. Deja pasar unos días y ¡verás lo que sucede!
6. Lleva tu experimento a la clase y cuenta lo que observaste.

**Materiales:**

- Agua.
- Algodón.
- Cinco porotos.
- Un vaso plástico transparente.

**Tiger Food**

**50% Descuentos**

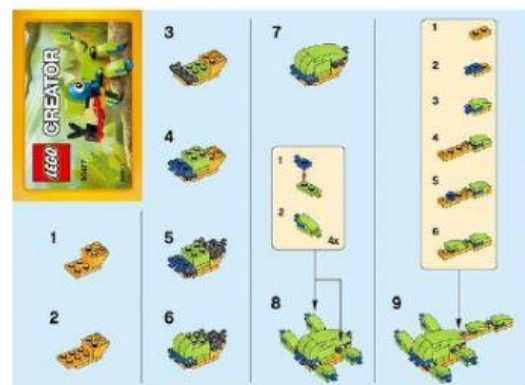
*La mejor Comida*

*Restaurant Name*

**Delivery**

995-452-785 Dirección

d) Selecciona la imagen NO represente a un texto instructivo:



## ÍTEM DE EJECUCIÓN DE APRENDIZAJES

2 PUNTOS

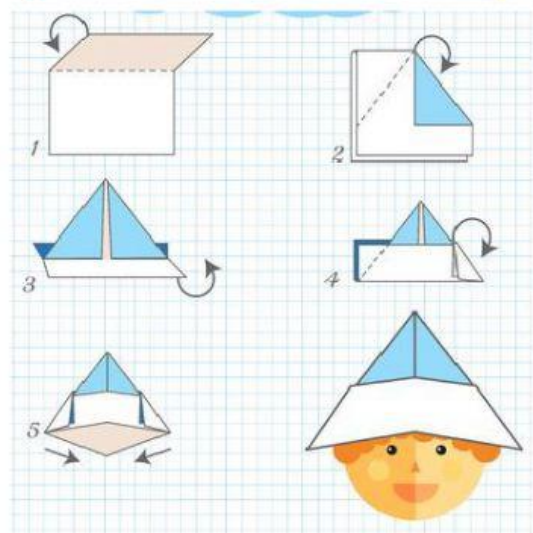
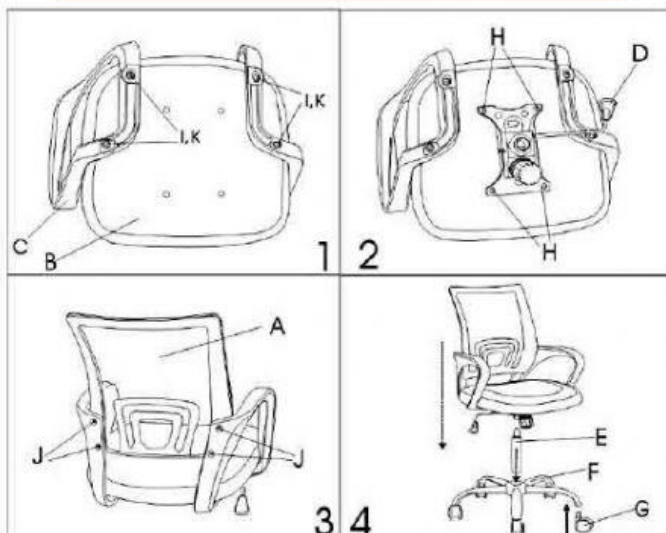
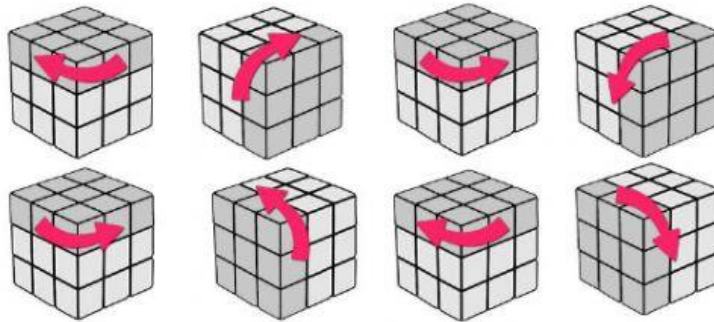
### 3) ESCRIBE UN TÍTULO PARA LOS SIGUIENTES TEXTOS INSTRUCTIVOS

#### Ingredientes



#### Procedimiento

1. Cortar la fruta.
2. Mézclalas en un tazón.
3. Agrégale una tacita de yogur.



4) CREA UN TEXTO INSTRUCTIVO CON LAS PARTES CORRESPONDIENTES.

<b>DOCENTE</b> Prof. Borbor Armendáriz Melany	<b>COMISIÓN PEDAGÓGICA</b> Ing. Yuliana Clemente P.	<b>DIRECTOR</b> Ing. Gabriel Medina D.