



2° GRADO



La hormiga y la paloma



Una mañana temprano, una hormiga se acercó a beber a la orilla de un río. De repente, una fuerte ráfaga de viento la empujó y cayó al agua.

- ¡Socorro! – empezó a gritar.

En ese momento pasó por allí una paloma. Al oír la aguda vocecilla que pedía ayuda, cogió una hoja con el pico y la tiró al río. De inmediato, la hormiga se subió a ella y llegó a tierra sin problemas.

-Gracias, amiga – le dijo a su salvadora.

Unos días más tarde, cuando la hormiga paseaba por el bosque, vio a un cazador. Al principio no se preocupó: ¡al cazador no le interesaban las hormigas!

Pero poco después descubrió que el hombre estaba apuntando hacia la rama donde descansaba su amiga paloma.

Rápidamente, la hormiga subió corriendo por la pierna del cazador y le dio un buen mordisco.

- ¡Ay! ¡Que daño! – gritó el hombre a la vez que se le caía la escopeta.

La paloma levantó el vuelo a toda prisa y huyó de allí. Cuando miró hacia abajo, vio a su pequeña amiga. ¡De buena la había librado!

MORALEJA: Siempre hay que corresponder en la mejor forma a los favores que recibimos. Debemos ser agradecidos con los demás.

COMPRENDEMOS LO QUE LEEMOS

Lee y marca la respuesta correcta:



1.- ¿Qué tipo de texto es?

- a.- Una noticia
- b.- Una fábula
- c.- Una receta

2.- ¿Cuáles son los personajes de la fábula?

- a.- El perro y la hormiga.
- b.- La zorra y la paloma.
- c.- La hormiga y la paloma.

3.- ¿Por qué fue la hormiga al río?

- a.- Fue a recoger agua para el hormiguero.
- b.- Fue a nadar un rato.
- c.- Fue a beber a la orilla del río.

4.- ¿Qué le hizo caer a la hormiga al agua?

- a.- Una hoja que se cayó.
- b.- El aleteo de la paloma al volar.
- c.- Una fuerte ráfaga de viento.

5.- ¿Qué utilizó la paloma para salvar a la hormiga?

- a.- Una hoja
- b.- Una pelota
- c.- Una piedra



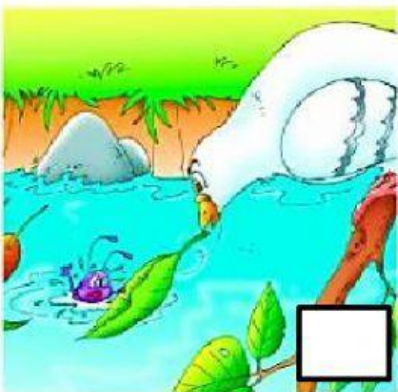
6.- ¿Qué le prometió la hormiga a la paloma?

- a.- Ayudarla
- b.- Dejarla
- c.- Ninguna de las anteriores.

7.- ¿Dónde picó la hormiga al cazador para que no pueda disparar a la paloma?

- a.- En el talón.
- b.- En la mano.
- c.- En la pierna.

8.- Ordena escribiendo los números del 1 al 3 en los cuadritos, las acciones que hizo la paloma para salvar a la hormiga.



9.- ¿Cuál es la moraleja de la fábula?

10.- ¿Crees que la hormiga y la paloma tienen motivos para ser amigas?

