









## TALLER EVALUATIVO DE INGLÉS

### ENGLISH EVALUATION

1. Escucha cada parlante y selecciona dando click en cada fila el animal que nombra.



2. Lee el nombre de cada animal y ubícalo arrastrándolo en el cuadro correspondiente.

			
<input type="text"/>	<input type="text"/>	<input type="text"/>	<input type="text"/>
hamster	dog	horse	fish
			
<input type="text"/>	<input type="text"/>	<input type="text"/>	<input type="text"/>
rabbit	cat	lion	mouse

3. Lee los climas y une con la imagen que corresponda.



cloudy


sunny

windy


rainy

snowy

4. Escucha cada parlante y escribe el número que corresponda dentro de cada cuadrado, según el nombre de cada estación.



5. Despliega la pestaña en cada cuadro y selecciona el nombre de la prenda que corresponda según la imagen.



6. Activa cada parlante para escuchar las prendas que está usando cada niño y une con la imagen correspondiente.

