

VALUE OF THE MONTH:
UNIT: VII

WEEK: 30

ÁREA: Working Education
WORKSHEET N°: 1

PIZAP-COLLAGE

I. BOTONES PRINCIPALES



Lienzo en blanco.



Retocar



Editar fotos



Collage

II. COLOCAR V O F SEGÚN CORRESPONDA:


- () Un collage es un conjunto de fotos.
- () No se puede colocar un título al collage.
- () Podemos aplicar una imagen como fondo.
- () Hay varias categorías para crear collage.

III. COMPLETAR


Permite seleccionar las Imágenes guardadas en la computadora.





Contiene fondos o realizar búsquedas de imágenes.




Permite ver las imágenes que han sido utilizadas en otros proyectos.



 Imágenes cargadas

 Imágenes de archivo gratuitas

 Computadora