


ใบงาน วิชาวิทยาการคำนวณ ชั้นประถมศึกษาปีที่ 4

ใบงาน : แบบฝึกหัด การเขียนโปรแกรมและการหาข้อผิดพลาด (2) รหัสลับ


๑. เติมข้อความในแถวที่ขาดหายไป ของรูป E I O U ที่สัมพันธ์กัน

ตัวอย่าง รูปอักษร A มีรายละเอียดแต่ละแถวดังนี้




- แถวที่ ๑ : ดำ(๕)
- แถวที่ ๒ : ดำ ขาว(๓) ดำ
- แถวที่ ๓ : ดำ(๕)
- แถวที่ ๔ : ดำ ขาว(๓) ดำ
- แถวที่ ๕ : ดำ ขาว(๓) ดำ

๑.๑



- แถวที่ ๑ : ดำ(๕)
- แถวที่ ๒ : ดำ ขาว(๔)
- แถวที่ ๓ : _____
- แถวที่ ๔ : ดำ ขาว(๔)
- แถวที่ ๕ : ดำ(๕)


๑.๒



- แถวที่ ๑ : ดำ(๕)
- แถวที่ ๒ : ขาว(๒) ดำ ขาว(๒)
- แถวที่ ๓ : _____
- แถวที่ ๔ : ขาว(๒) ดำ ขาว(๒)
- แถวที่ ๕ : ดำ(๕)

(ต่อ)ใบงาน วิชาวิทยาการคำนวณ ชั้นประถมศึกษาปีที่ 4

๑.๓



แถวที่ ๑ : _____


แถวที่ ๒ : ดำ ขาว(๓) ดำ

แถวที่ ๓ : ดำ ขาว(๓) ดำ

แถวที่ ๔ : ดำ ขาว(๓) ดำ

แถวที่ ๕ : ดำ(๕)

๑.๔



แถวที่ ๑ : ดำ ขาว(๓) ดำ

แถวที่ ๒ : ดำ ขาว(๓) ดำ

แถวที่ ๓ : _____

แถวที่ ๔ : ดำ ขาว(๓) ดำ

แถวที่ ๕ : ดำ(๕)

มีต่ออีกด้านล่าง

ใบงานจาก dltv แก้วไขนายชูชาติ ก้องเกียรติศิลป์

(ต่อ)ใบงาน วิชาวิทยาการคำนวณ ชั้นประถมศึกษาปีที่ 4

๒. เขียนรหัสแทนการระบายสีหรือไม่ระบายสีในช่องของแต่ละแถวของตารางขนาด 5x5 โดยใช้รหัส V และ P แทนการทำงานดังนี้

รหัส V หมายถึง ไม่ระบายสีลงในช่อง

รหัส P หมายถึง ระบายสีลงในช่อง

ตัวอย่างการแทนรหัสแต่ละแถว

แถวที่ ๑ : V P(3) V

แถวที่ ๒ : V P V(3)

แถวที่ ๓ : V P(3) V

แถวที่ ๔ : V(3) P V

แถวที่ ๕ : V P(3) V

๒.๑

แถวที่ ๑ :

แถวที่ ๒ :

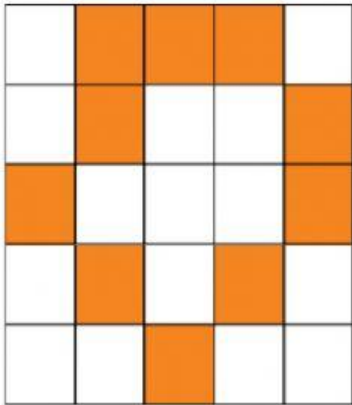
แถวที่ ๓ :

แถวที่ ๔ :

แถวที่ ๕ :

(ต่อ)ใบงาน วิชาวิทยาการคำนวณ ชั้นประถมศึกษาปีที่ 4

๒.๒



แถวที่ ๑ :

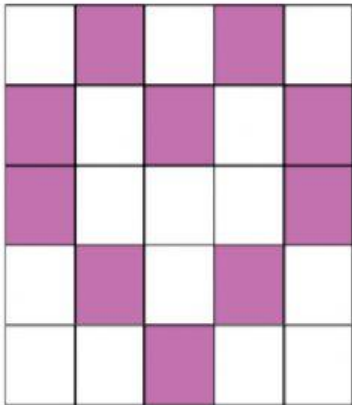
แถวที่ ๒ :

แถวที่ ๓ :

แถวที่ ๔ :

แถวที่ ๕ :

๒.๓



แถวที่ ๑ :


แถวที่ ๒ :

แถวที่ ๓ :

แถวที่ ๔ :

แถวที่ ๕ :

๒.๔



แถวที่ ๑ :

แถวที่ ๒ :

แถวที่ ๓ :

แถวที่ ๔ :

แถวที่ ๕ :
