



EVALUACIÓN FINAL DE SABERES

MÚSICA

NOMBRE: \_\_\_\_\_ CURSO: \_\_\_\_\_

DESEMPEÑO PROMOCIONAL: Comprender e interpretar ejercicios ritmo melódicos, utilizando la flauta dulce o la voz como instrumento para la expresión musical.

1. Seleccionar los ritmos que están escritos adecuadamente, con 4 tiempos por compás.



2. Ubique el nombre de las figuras que se presentan a continuación:



TRESILLO DE CORCHEA

4 CORCHEAS

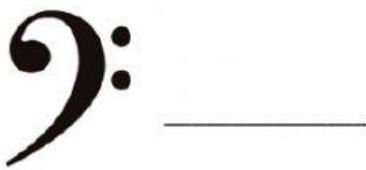

1 CORCHEA Y 2 SEMICORCHEAS

4 SEMICORCHEAS

SILENCIO DE NEGRA



3. Escribir el nombre de cada clave musical y unirla con el instrumento que tiene el registro sonoro para el cual que se utiliza.



4. Escribir el nombre de cada nota que se encuentra en el siguiente pentagrama:





5. Unir cada sonido con el ejercicio rítmico que le corresponde:


 Sonido **A**


 Sonido **B**


 Sonido **C**


 Sonido **D**

 Sonido **E**

1. 

2. 

3. 

4. 

5. 