

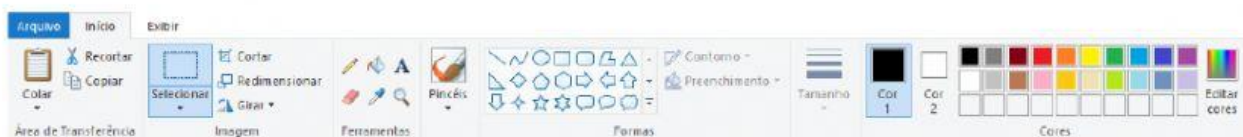
EDITOR DE IMAGEM

PAINT

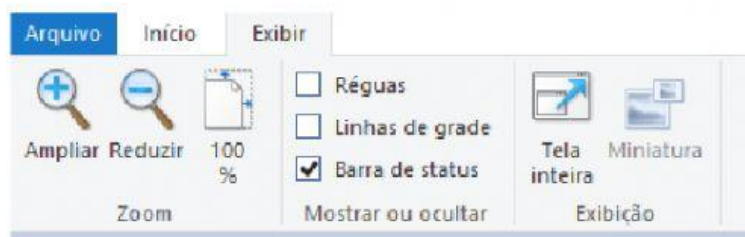
CONHECIDO POR MUITOS APENAS COMO PROGRAMA PARA DESENHAR, O PAINT É UM PROGRAMA QUE PERMITE FAZER PEQUENAS EDIÇÕES IMAGENS, SENDO POSSÍVEL FAZER RECORTES, APAGAR PARTES INDESEJADAS OU USAR AS FERRAMENTAS PARA DESTACAR.

OS MENUS DO PAINT SÃO POUCOS:

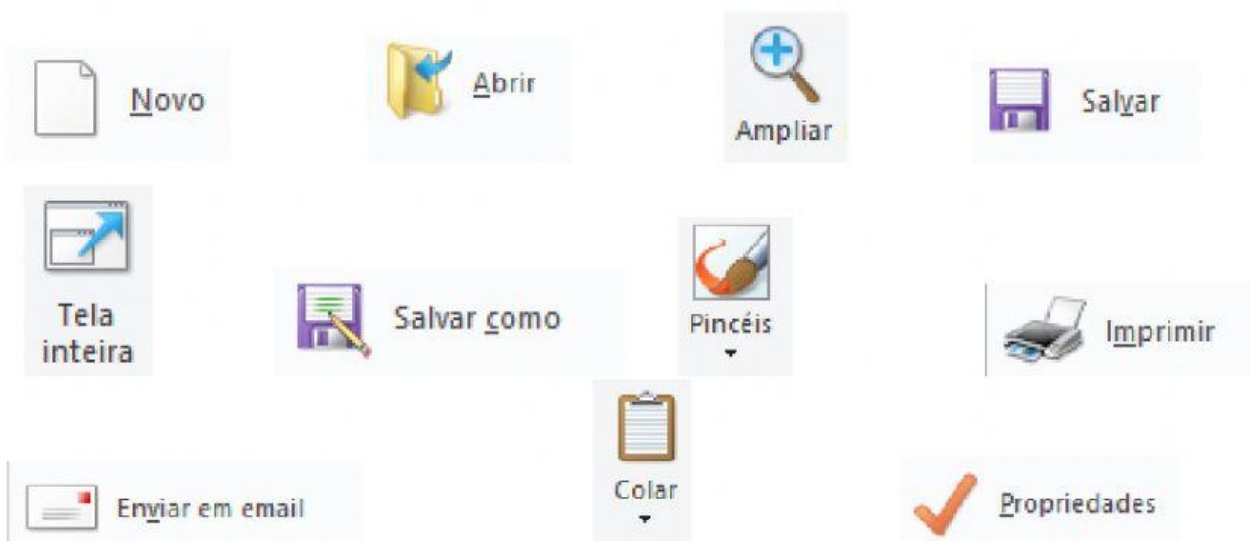
- ARQUIVO (ONDE VOCÊ PODE SALVAR OU CRIAR UM NOVO ARQUIVO)
- INÍCIO OU PÁGINA INICIAL (ONDE TEMOS AS PRINCIPAIS FERRAMENTAS)



- EXIBIR (PARA CONFIGURAR A PÁGINA QUE ESTÁ TRABALHANDO)




1- NOS EXEMPLOS ACIMA NÃO FOI MOSTRADO QUAIS OS BOTÕES DO MENU **ARQUIVO**. VAMOS DESCOBRIR QUAIS SÃO, MARCANDO OS QUE NÃO APARECERAM:



NA ATIVIDADE ANTERIOR VOCÊ MARCOU OS BOTÕES QUE SÃO DO MENU ARQUIVO. AGORA LIGUE OS BOTÕES À SUA FUNÇÃO/NOME. VOCÊ PODE VOLTAR NA ATIVIDADE PARA VERIFICAR O NOME:

SALVAR COMO



COLAR



AMPLIAR



NOVO



ABRIR



IMPRIMIR



BORRACHA (APAGAR)

