




# CLASS OBJECTS

1. Look at the images, listen to each audio and read the words  
(observa las imágenes, escucha cada audio y repite cada nombre del objeto, trata de leer cada palabra varias veces)



a pencil



an eraser



a sharpener



a notebook




scissors



Glue stick

2. Match the images with the words (con el mouse o con tu dedo une con una línea cada imagen con la palabra correspondiente)



an eraser

a sharpener

Glue stick

a pencil

a notebook

scissors

3. Listen to and select the correct image (*escucha y selecciona la imagen correcta*)

1.



2.



3.



4.



4. Listen to and select the correct word (*escucha y selecciona la palabra correcta*)

1.

Glue stick

a pencil

an eraser

2.

a sharpener

a notebook

scissors

3.

a pencil

an eraser

a sharpener


4.

an eraser

a notebook

scissors

5. Drag the correct image under to the word (arrastra con el mouse o con tu dedo la imagen correcta debajo de cada palabra)



|            |             |            |
|------------|-------------|------------|
| A pencil   | An eraser   | a notebook |
| Glue stick | A sharpener | scissors   |

6. Watch the following video several times (observa el siguiente video muchas veces y practica los números en inglés tanto como puedas)

7. Match each audio with the number (une, con el mouse o arrastrando tu dedo, cada audio con el número correspondiente)

5

9

3

8

6

10