Nama : _____

Kelas : _____

Sekolah : SLB Negeri Kab. Bekasi

hari : _____ bulan: _____

tanggal : _____ tahun: _____

sebelum belajar, membaca doa

bismillahirrohmanirrohim

latihan suara

a	i	u	e	o
ba	bi	bu	be	bo
pa	pi	pu	pe	po
ma	mi	mu	me	mo

latihan mendengar

ada bunyi atau tidak ada bunyi

▶		
▶		
▶		
▶		
▶		

LIVEWORKSHEETS

	senin
	selasa
	rabu
	kamis
	jumat
	sabtu
	minggu

Pasangkan sesuai harinya!

hari ini
kemarin
besok

LIVEWORKSHEETS

ayo, membaca bersama!

penggaris ilyas

ilyas berkata, "lihat, ilyas punya penggaris"

prasetyo berkata,"wah, penggaris ilyas panjang"

fadhil berkata, "lihat, ada angka di penggaris"

ukur

"ya, penggaris untuk ukur panjang", sahut ibu ika.

prasetyo berkata, "penggaris tidak boleh untuk pukul teman".

---

ayo, menjawab pertanyaan!

1. judul bacaan di atas adalah _____
2. ilyas punya penggaris.
   - siapa punya penggaris? _____
3. Penggaris ilyas Panjang.
   - penggaris ilyas bagaimana? _____
4. ada angka di penggaris.
   - ada apa di penggaris? _____
5. penggaris untuk ukur panjang.
   - penggaris untuk apa? _____

LIVEWORKSHEETS

6. penggaris boleh atau tidak boleh untuk pukul? _____

7. ini gambar apa? _____

8. tulis panjang atau pendek



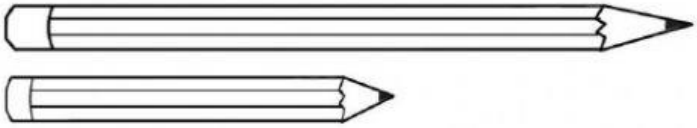





LIVEWORKSHEETS

Ayo Berlatih

Bagaimana cara menggunakan penggaris untuk mengukur? Perhatikan pengarahan dari gurumu.

Tentukan hasil pengukuran pada gambar benda-benda di bawah ini!

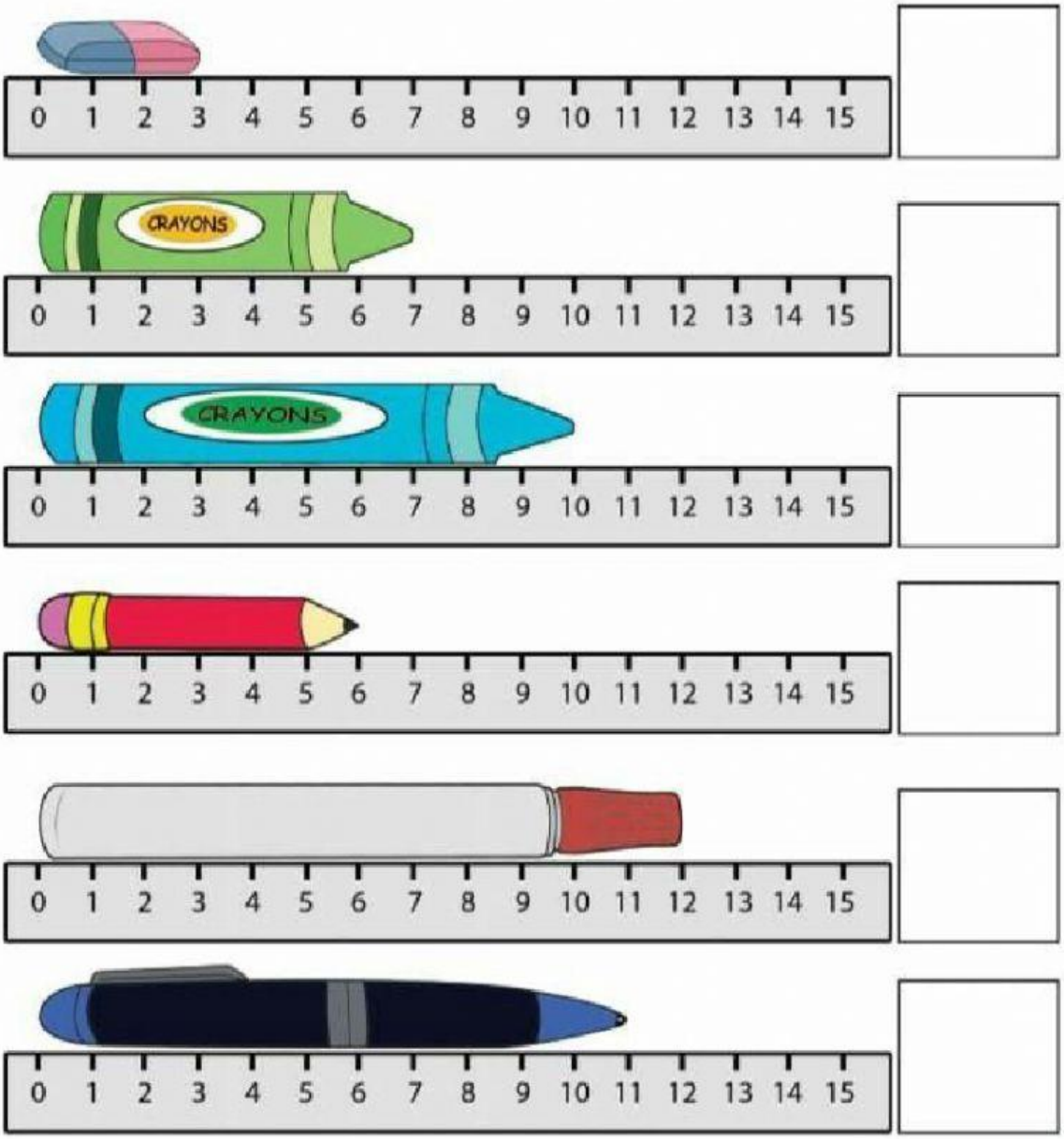

LIVEWORKSHEETS

perhatikan gambar di bawah ini!

kita harus rukun dengan teman.

tulislah rukun atau tidak rukun pada gambar di bawah ini!

bertengkar

berbagi makanan

belajar bersama

menolong teman

bermain bersama

berebut mainan

LIVEWORKSHEETS

ayo, baca dan samakan kata dengan gambarnya!

panjang	ukur	penggaris	pukul
angka	pendek		

LIVEWORKSHEETS