GUÍA # 31

1. **Con ayuda de tu dedo deberás realizar el trazo de la p.**

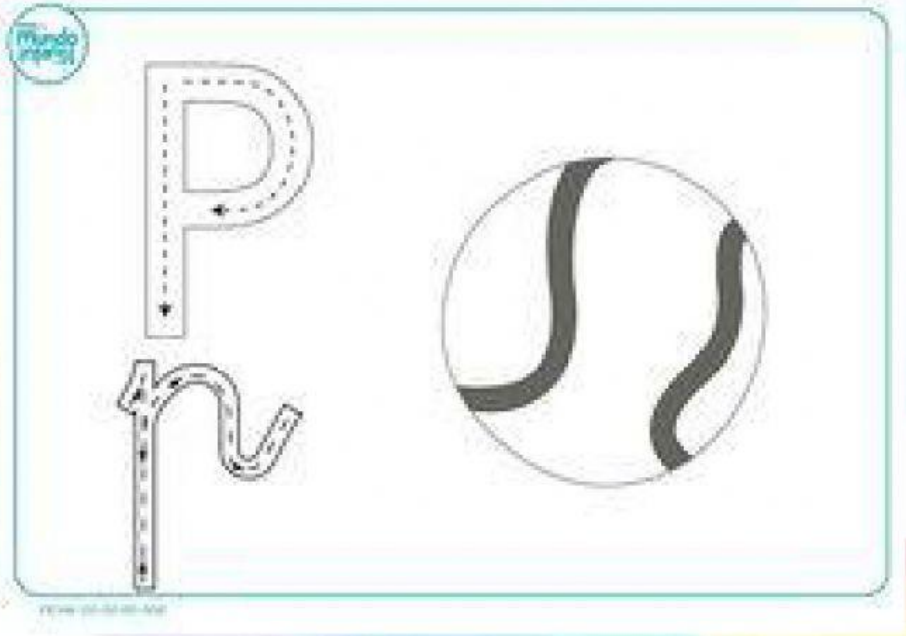

2. **Repite cada una de las silabas con la letra p**

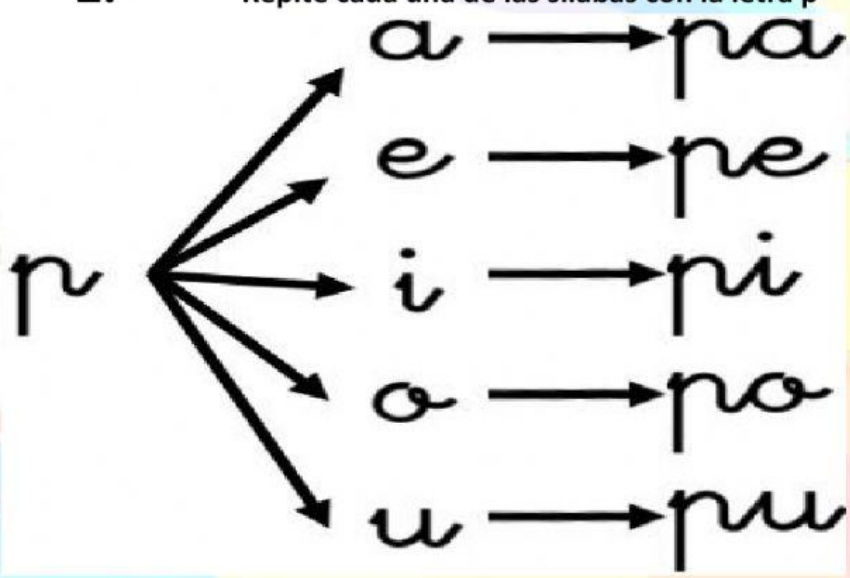

LIVEWORKSHEETS

3. Mira y arrastra donde corresponde cada una le tras letras.



PI

PU

PE

PA

PO

4. Escribe 5 palabras con la letra m y p.

LIVEWORKSHEETS

5. **Con ayuda de tus padres deberá realizar un dibujo de un objeto o elemento que empiece con la letra m y escribir la letra que inicia el objeto.**

DEBERAS TRAER EL DIA MARTES.

Ejemplo:

LIVEWORKSHEETS