LKPD

Tema 4 Subtema 3

Sehat Itu Penting

Muatan Pelajaran SBdP

NAMA : _____

Gambar cerita?

Gambar cerita adalah gambar yang terdapat pada sebuah karya tulisan.

FUNGSI GAMBAR CERITA

memperjelas, menegaskan,dan memperindah suatu cerita.

LANGKAH-LANGKAH MEMBUAT GAMBAR CERITA:

1. Menentukan ide atau gagasan
2. Membuat sketsa
3. Mewarnai

MERANCANG GAMBAR CERITA

1. Tema : Akibat tidak berhati-hati saat bersepeda
2. Tokoh dalam cerita : Toni memiliki sifat kurang hati-hati dan Dedi memiliki sifat penolong.
3. ALur cerita:
   a. Toni berhati-hati saat sepeda
   b. Sepeda Beni menabrak bati di jalan. Beni terjatuh dari sepeda
   c. Dedi yang ada di dekat Beni segera menolong Beni
4. Gambar yang sesuai dengan cerita

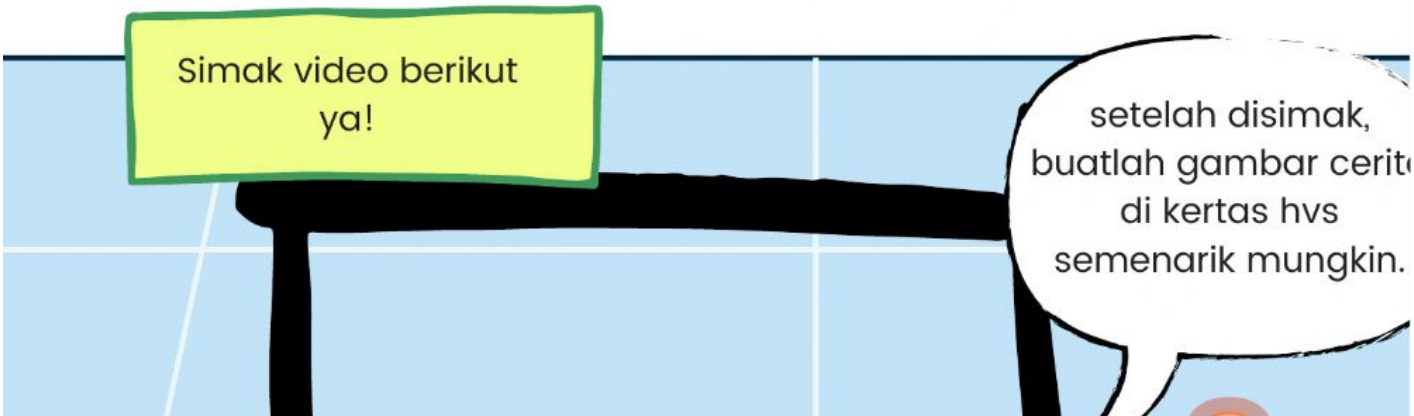

EVALUASI!

Perhatikan gambar berikut untuk menjawab soal nomor 1 dan 2!

1. Gambar seri no. 4 menceritakan tentang ....
   a. bermain pasir bersama teman
   b. teman yang mencuci tangan dan tidak sebelum makan
   c. makan bersama teman
   d. menjenguk teman yang sedang sakit
2. Amanat yang terdapat dalam gamabr cerita tersebut, adalah ....
   a. tidak bermain kotor
   b. biasakan mencuci tangan sebelum makan
   c. saling tolong menolong antarteman
   d. gunakan air secara bijak dan hemat
3. Tahap awal dalam merancang gambar cerita, adalah ....
   a. menentukan tema
   b. menentukan judul
   c. membuat sketsa
   d. mewarnai
4. Tenik basah memerlukan beberapa alat dan bahan, antara lain ....
   a. kertas, pensil dan penghapus
   b. pensil, spidol dan kuas
   c. penghapus, cat air dan kertas
   d. cat air, kuas dan tinta cair

5. Perhatikan gambar berikut!





Bantu aku untuk mengurutkan gambar menjadi sebuah cerita yang berurutan yuk!

Beri tanda ceklis (✓) gambar yang menceritakan kegiatan menjaga kesehatan



Buatlah gambar berikut menjadi sebuah cerita dengan mengisi balon-balon percakapan.