

COMUNICACIÓN ORAL.

TAREA 3.



HACER UNA EXPOSICIÓN SOBRE UN TEMA.

1. Mira el vídeo y aprende a realizar una exposición sobre un tema.

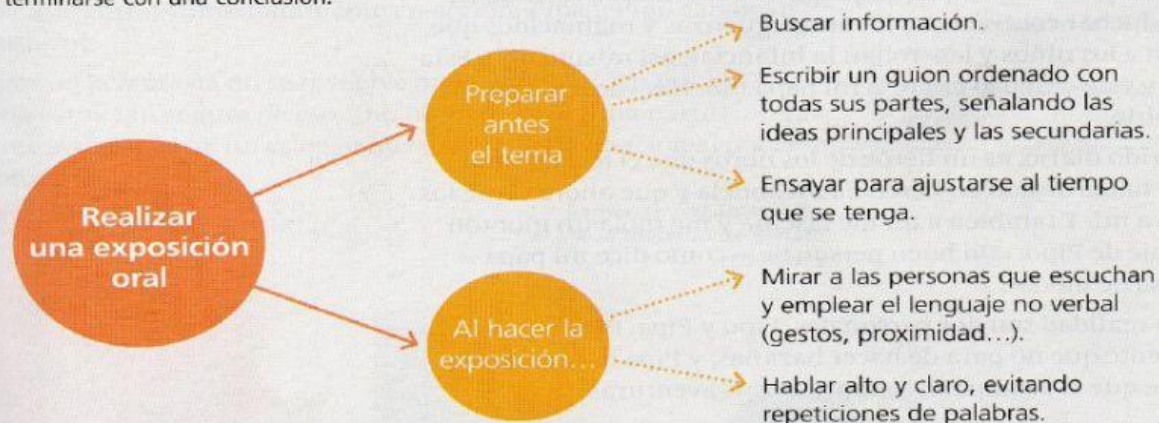
2. Toma la palabra. Realiza una grabación siguiendo los siguientes pasos y envíala como tarea junto con esta tarea:

- Elegid el tema y buscad la información que necesitáis.
- Pensad qué dibujos, mapas o gráficos podéis utilizar y cómo los vais a mostrar: proyectados, en fotos...
- Analizad toda la documentación que tengáis y realizad un guion.
- Pensad en las posibles preguntas que podrían haceros en clase y preparad las respuestas.




3. Lee y recuerda.

Una **exposición oral** es una explicación sobre un tema para darlo a conocer ante un público. Suele comenzar con una introducción y terminarse con una conclusión.




4. Marca la imagen del niño que expresaría al presenciar una injusticia (Una imagen por fila).



5. Realiza una exposición escrita de 10 líneas sobre las fases del proceso de transformación del gusano en mariposa.



6. Observa las fotografías y responde.



- ¿Qué está haciendo el niño de la foto A?
- ¿Cuál será el tema de exposición de los niños de la foto B?
- ¿Cuál de las tres fotografías será la exposición más formal?

7. Elige una foto y realiza una exposición escrita de 10 líneas.

