


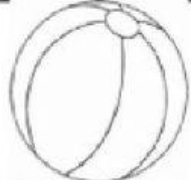





Indicaciones: Observar las imágenes y separar silábicamente, seleccionando la cantidad de círculos que corresponden, según las palmadas que des, finalmente escribir la sílaba en la que termina la palabra.



Por ejemplo:

	<div>CA</div> <div>SA</div> <div></div> <div></div>	SA
---	---	----

	<div></div> <div></div> <div></div> <div></div>	
	<div></div> <div></div> <div></div> <div></div>	
	<div></div> <div></div> <div></div> <div></div>	
	<div></div> <div></div> <div></div> <div></div>	
	<div></div> <div></div> <div></div> <div></div>	
	<div></div> <div></div> <div></div> <div></div>	



**MATERIAL
TOMADO
DE LA WEB**



