


Lee cada indicación y resuelve la actividad de manera correcta.

Elige la tecla sobre la que debes presionar antes de una vocal que quieras acentuar.



Elige la tecla que activa la función para que todas las letras mayúsculas



Da clic sobre la tecla *Enter*

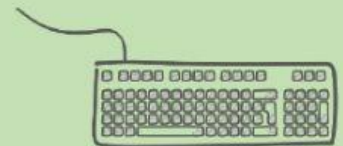


# Relaciona la parte de la computadora con la función que tiene.

Es un dispositivo o periférico de entrada, en parte inspirado en el teclado de las máquinas de escribir, que utiliza un sistema de botones o teclas, para que actúen como palancas mecánicas o interruptores electrónicos que envían toda la información a la computadora



Es un dispositivo de entrada para ingresar órdenes a la computadora, está usualmente diseñado con dos botones: el izquierdo sirve para ejecutar acciones de activar, desplazar y acceder, entre otras; el botón derecho se utiliza principalmente como atajo a menús.



Es la que ejecuta una secuencia de instrucciones y procesa los datos de las mismas. ... Esta aplicación le da al ordenador las instrucciones con los cálculos o acciones que necesita realizar para llevar a cabo la tarea.

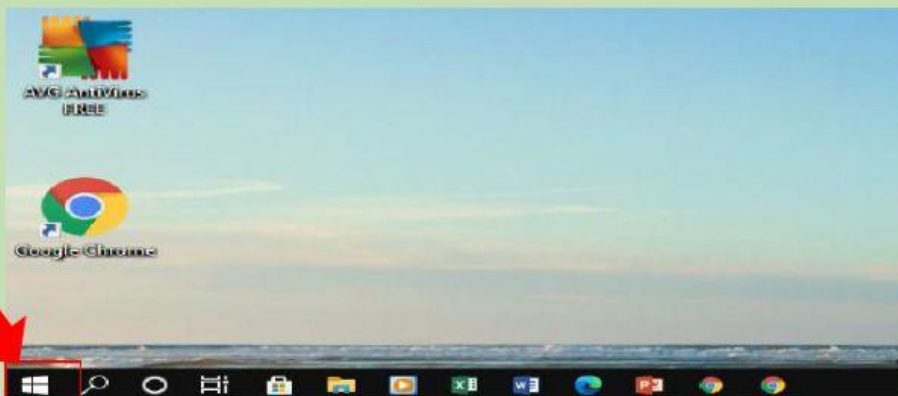


Su función es que puedas interactuar con el computador, con la ayuda del ratón y el teclado. Pues te permite ver lo que estás haciendo o los cambios que hiciste.





Observa las partes encerradas en color rojo, señaladas con la flecha; elige su nombre y colócalo abajo de la imagen.



ESCRITORIO

VENTANA

INICIO

DOCUMENTOS

FORMATO

BARRA DE TAREAS  
LIVEWORKSHEETS