























## Evaluación Lenguaje y Comunicación









### Letras "S".

Nombre:	Curso:
Profesora: Marcela Cabezas Catepillán	Fecha:

1. Marca los dibujos que comienzan con la sílaba indicada:

SO				
SA				
SU				
SI				
SE				

2. Escribe la sílaba con la que comienzan los dibujos:



3. Lee las palabras y une con el dibujo que le corresponde:

OSA

PESA

SOL

MASA

MESA



4. Escribe el nombre de los siguientes dibujos:



$$1+2=3$$





5. Arrastra el dibujo a la palabra que le corresponde:



OSO	SAL	PESA	PASA
LISA	SAPO	SALA	PIES
ASPA	SOLO	PISO	SALAME