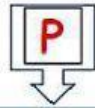



RELACIÓN DE PERTENENCIA Y NO PERTENENCIA


E.M.2.1.1.d. Crea conjuntos y subconjuntos a partir de elementos de su entorno.
 M.2.1.6. Relacionar los elementos del conjunto de salida con los elementos del conjunto de llegada, a partir de la correspondencia entre elementos.

Observa los conjuntos y arrastre el signo \in y \notin según corresponda.






☐ Al conjunto P




☐ Al conjunto N

\in
 \notin




☐ Al conjunto U




☐ Al conjunto U

\in
 \notin




☐ Al conjunto P




☐ Al conjunto P

\in
 \notin




☐ Al conjunto S




☐ Al conjunto U

\in
 \notin




☐ Al conjunto U




☐ Al conjunto P

\in
 \notin



☐ Al conjunto U



☐ Al conjunto P

\in
 \notin