CURSO:	ÁREA:	UNIDAD 6:	FECHA:	FICHA:
1º PRI	CIENCIAS NATURALES	¡QUÉ MÁQUINA!	Martes 19/05/2020	Nº 5
NOMBRE:				

Con mucha seguridad

¡Ya sabemos las herramientas que necesitamos!

¡Ya podemos trabajar con herramientas!

¡No,noooooooo! Aún no.

¿Por qué no?

Porque primero debemos conocer las medidas de **seguridad** para usar las **herramientas** y **máquinas.**

Para evitar accidentes que puedan provocar daños en nuestra salud y en nuestro entorno, hay que respetar las normas de uso de las máquinas, de los materiales y de los objetos que utilizamos.

1

Indica **SI** o **NO**, estos objetos nos protegen en el trabajo.

2

¿Para qué sirve el manual de uso de una máquina? Escribe **V** si es verdadero o **F** si es falso.

Así es un **manual de uso**

- Para saber cómo es y cómo funciona. ☐
- Para saber cómo usarla, evitando daños a las personas y a la máquina. ☐
- Para saber a quién pertenece. ☐

LIVEWORKSHEETS

3

Vamos a ver lo que le ocurrió a Pepito, en su primer día de trabajo.

Si ya has visto la historia de Pepito, no olvides escribir HECHO:

LIVEWORKSHEETS

4



¿Y en el colegio?
¿Qué podemos hacer para evitar accidentes?

Haz una lista con tus ideas para prevenir accidentes en el colegio.



5

¿Conoces alguna forma de protegernos contra las enfermedades?

¡Sí!

Eso es: LAVANDONOS las MANOS.

Cantemos una canción, para aprender a hacerlo mejor.

Si ya has cantado la canción no olvides escribir HECHO:

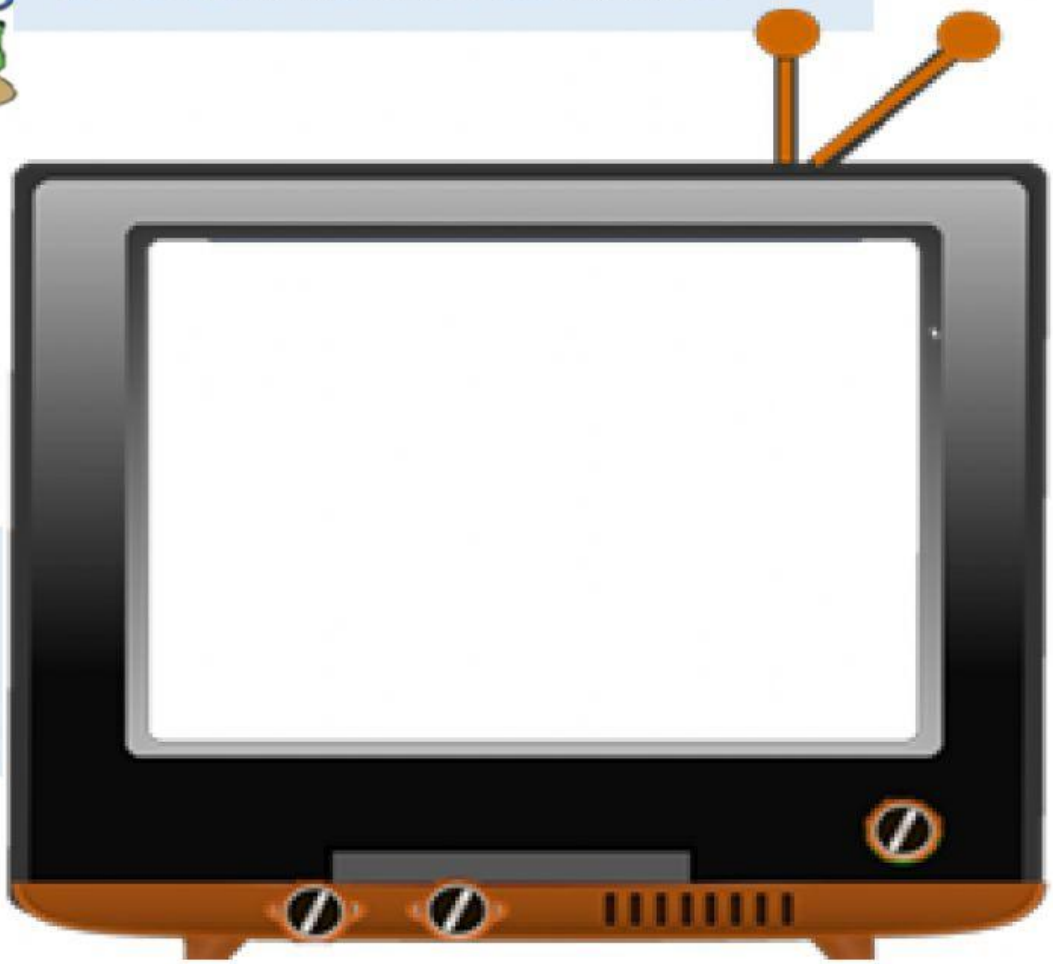

LIVEWORKSHEETS