

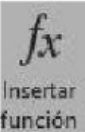









TERCER CICLO - PRIMER PRUEBA MENSUAL - TERCER TRIMESTRE

ASIGNATURA: INFORMATICA		NOTA	OCTAVO : A B
PROFESOR:	FECH A		# LISTA ○ ○
ALUMNA/O:			

OBJETIVO: Medir el nivel de asimilación de los temas desarrollados en clases y prácticas de una Hoja de Cálculo,

Trazar una línea que permita unir el icono de la parte izquierda con la derecha, según crea usted que corresponde la definición o contenido, 30%

Icono		Nombre
		Formas
		Fichas
		Imágenes
		Estilo de forma
		Celda
		Zoom
		Efectos de texto
		Comando
		Grupo de comandos
		Vistas

Responda a cada una de las incógnitas que se le presentan, favor no inventar. (35%)

1.- Ordenes o instrucciones que se dan a la computadora para realizar diversas Operaciones video.

R.-

2.- Que ofrecen funciones distintas, dependiendo de las necesidades de cada caso (o del contexto), como imprimir un archivo, compartir una carpeta.

3.- Los nombres de celdas y rangos no pueden contener: R.-

4.- Aspecto de las cosas. Rasgos o distintivos que hacen diferente una cosa de otra. R.-

5.- El comando que lleva el contenido de las celdas al Portapapeles y lo elimina de su lugar de origen, recibe el nombre de:

R.-

Digite una "F o V" según crea usted lo correspondiente. (25%)

TERMINO	F/V
Ficha Inicio: Contiene los comandos básicos para copiar, editar	
Ficha Insertar: Contiene tablas, ilustraciones, clip de sonido y video	
Ficha Diseño de página: Configurar el libro y márgenes	
Contextuales: Aparecen cuando se pulsa la tecla F5	
Celda: Se define como la unión de una fila y columna	
Hoja: La componen la hoja1, hoja2 y hoja 3	
Libro: Lo forman las hojas de trabajo	
Ficha contextuales: Contiene los comandos de fuente, tamaño y alineación	
Ficha Formula: Contiene los comandos de autosuma, lógica y texto	
Combinar celdas: Unir dos o más celdas	