Πάνω - κάτω σύμβολα

1. Ένα πλήκτρο έχει σύμβολα και σύμβολα

Πάνω κάτω αριστερά δεξιά

2. Σύρε τα σύμβολα στα πλήκτρα στην κατάλληλη θέση (πάνω ή κάτω)

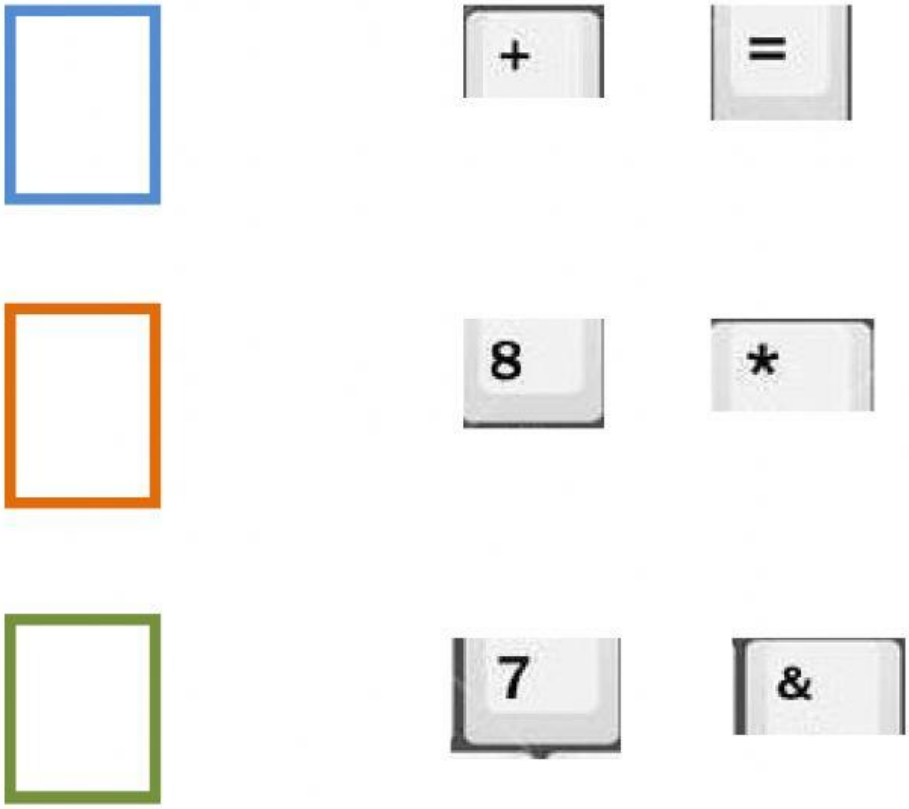

LIVEWORKSHEETS



3. Για να γράψουμε το **κάτω** σύμβολο πατάμε



μόνο

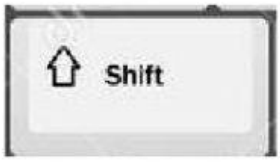

4. Για να γράψουμε το **πάνω** σύμβολο πατάμε





μόνο

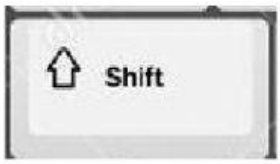

LIVEWORKSHEETS

5. Γράψτε τα σύμβολα

1!1!1!

2@2@2@

3#3#3#

4$4$4$

5%5%5%

6^6^6^

7&7&7&

8*8*8*

9(9(9(

0)0)0)

αΑαΑαΑ

τΤτΤττ

θΘθΘθΘ

λΛλΛλΛ

[{[{[{

LIVEWORKSHEETS

]}]]]}

.>.>.>

,<,<,<

/?/?/?

'"'"'"

=+=+=+

-_-_-_

6. Τι γίνεται όταν πατάμε **shift** κι ένα **γράμμο**

Γράψει κεφαλαία

Γράφει μικρά

Γράφει το αντίθετο από ότι δείχνει το capslock

LIVEWORKSHEETS