

Guía de trabajo

Nombre: _____

1.- Cuenta las sílabas de cada elemento y selecciona los ○ según la cantidad de sílabas que tenga.



○ ○ ○ ○ ○



○ ○ ○ ○ ○



○ ○ ○ ○ ○























○ ○ ○ ○ ○



○ ○ ○ ○ ○

2.- Selecciona el elemento que tenga el mismo sonido inicial que el primer elemento de la fila.

▲				
♥				
■				
◆				
★				

3.- **Une** con una línea **las palabras** que tengan el mismo **sonido final**.



4.- Selecciona el elemento que representa la palabra que se forma con los sonidos que dirá tu profesora.



5.- Selecciona la letra que te indicará tu profesora.

A E U I O

u i a o e

M U L E S

s a m l e

6- De estas frutas elige tu favorita y luego escribe su nombre en el riel.