













Activity #4

Saving the planet



Objective: Lograrás dar recomendaciones para el cuidado del medio ambiente.

- Vocabulary review.** Enlaza la columna A con la columna B. Para ello debes escribir la letra de la palabra en inglés en el dibujo que corresponda. **Observa el ejemplo.**

A	
	<div style="border: 1px solid black; padding: 5px; text-align: center;">B</div>
	<div style="border: 1px solid black; padding: 5px; text-align: center;"></div>
	<div style="border: 1px solid black; padding: 5px; text-align: center;"></div>
	<div style="border: 1px solid black; padding: 5px; text-align: center;"></div>
	<div style="border: 1px solid black; padding: 5px; text-align: center;"></div>
	<div style="border: 1px solid black; padding: 5px; text-align: center;"></div>
	<div style="border: 1px solid black; padding: 5px; text-align: center;"></div>
	<div style="border: 1px solid black; padding: 5px; text-align: center;"></div>
	<div style="border: 1px solid black; padding: 5px; text-align: center;"></div>
	<div style="border: 1px solid black; padding: 5px; text-align: center;"></div>

B
A. Global warming
B. Ocean
C. The arctic
D. littering
E. Recycling bins
F. Rubbish in seas and oceans
G. Deforestation
H. Wetland
I. rainforest
J. pollution

2. Arrastra cada una de las acciones del siguiente cuadro hacia cada uno de los dibujos para completar la oración. **Observa el ejemplo.**

Use public transportation	Plant a tree	Turn off the lights
Recycle plastic	Waste water	Cycle to work

<p>1</p>  <p>We <u>shouldn't</u> Waste water</p>	<p>2</p>  <p>We <u>should</u></p>
<p>3</p>  <p>We <u>should</u></p>	<p>4</p>  <p>We <u>should</u></p>
<p>5</p>  <p>We <u>should</u></p>	<p>6</p>  <p>We <u>should</u></p>



No olvides revisar tus respuestas antes de dar click en enviar.

Recuerda que para pasar la actividad debes sacar más de 7