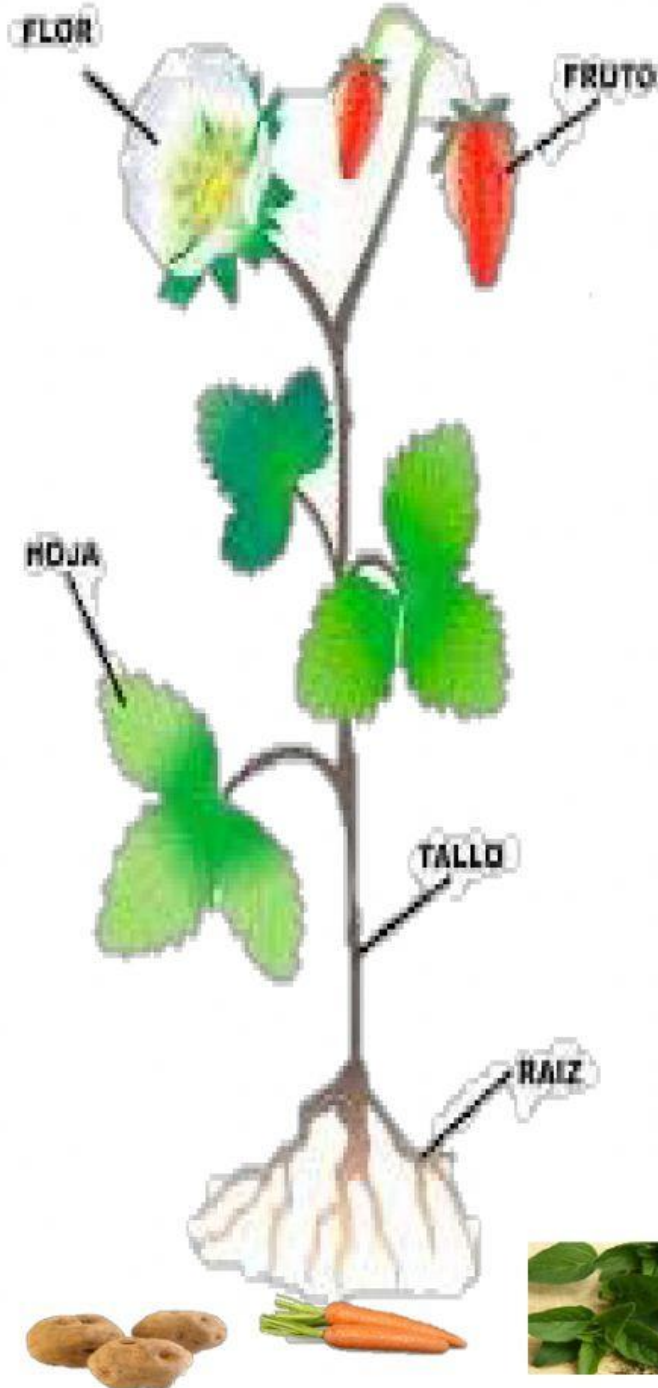






PARTES COMESTIBLES DE LA PLANTA

Une con una línea, los alimentos según a que parte de la planta corresponde.



Completa el cuadro con palotes según la cantidad de raíces, tallos, hojas, flores o frutos encontraste en la imagen anterior y finalmente coloca el numeral.

PARTE DE LA PLANTA	PALOTE	NUMERAL
RAIZ 		
TALLO 		
HOJA 		
FLOR 		
FRUTO 