



EL DOBLE DE UN NÚMERO





1. Completa arrastrando de abajo la cantidad de corazones correspondiente para completar como los triángulos.





El doble es



El doble es



El doble es



2. Trabaja con tus fichas multibase y completa.

El doble de 2 es	4	porque	$2+2=$	4
El doble de 4 es		porque		
El doble de 12 es		porque		
El doble de 3 es		porque		
El doble de 20		porque		
El doble de 7 es		porque		

3. Une con una línea los siguientes números con su doble.

5	20
$2+2$	16
8	40
11	10
20	8
$5+5$	22



4. Completa escribiendo a la derecha el doble del número de cada columna.

12		33	
23		17	
15		1	
6		40	

Recuerda:

El “doble” es poner
dos veces la
misma cantidad.

