

## Ficha de lenguaje letra "N"

I.- Une cada imagen con la sílaba inicial



ne




no



ni






nu



na

II.- Marca el objeto que corresponde a la sílaba inicial:

na >>   

ne >>   

ni >>   

no >>   

nu >>   

Profesora: Natalia Cifuentes Ewert.