

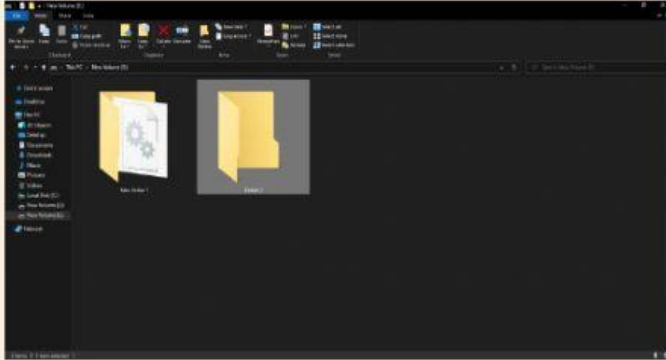
TEMA 3

SENIN, 27 SEPTEMBER 2021

MENGGANDAKAN DAN MENEGMBALIKAN FOLDER/FILE

Cara Menggandakan Folder/File

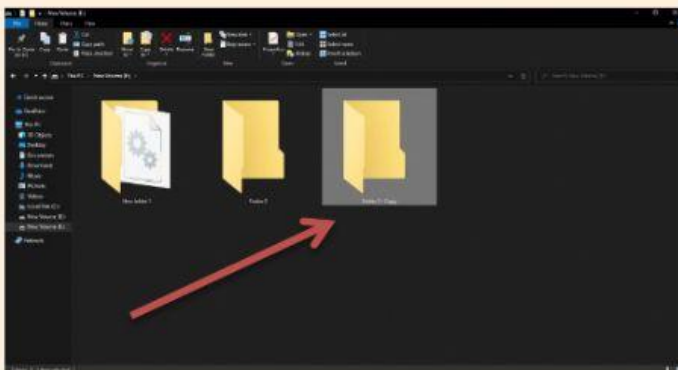
Langkah pertama pilih folder



Langkah kedua menggunakan tombol **Ctrl + C** (untuk mengcopy atau menggandakan)



Kemudian tekan tombol **Ctrl + V** (meletakkan hasil copyan)



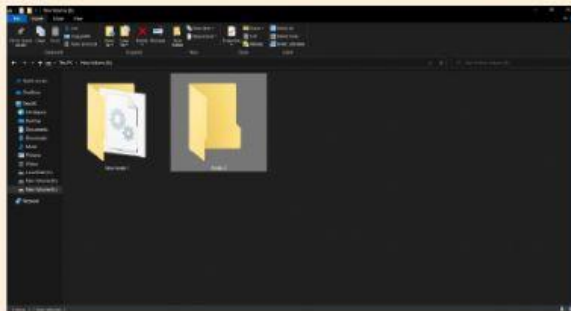
Jika nama folder/file sama maka akan ditambahkan nama secara otomatis dengan kata "Copy"

CARA MENGEMBALIKAN FOLDER/FILE

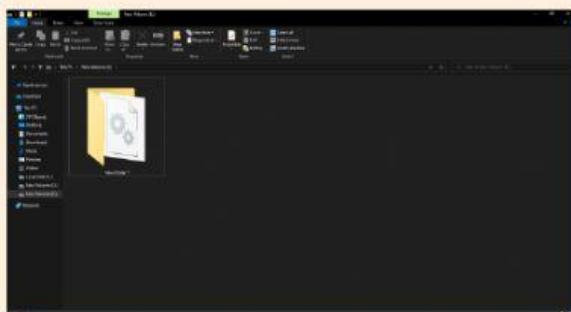
Jika folder/file tidak sengaja kita hapus atau delete
Maka kita bisa kembalikan folder/file tersebut
Dengan cara menekan tombol **Ctrl + Z (Undo)**



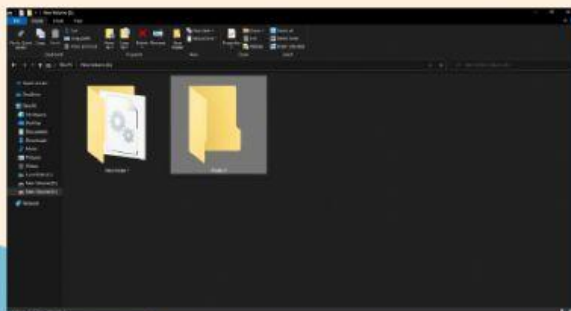
Contoh:



Folder 2 terhapus atau delete sehingga hilang



Kita bisa langsung menekan **Ctrl + Z secara bersamaan**



Maka Folder 2 akan kembali seperti semula