



APLICACIONES INFORMÁTICAS – COMPUTACIÓN

1. DATOS INFORMATIVOS

Institución: Unidad Educativa Nikola Tesla

Curso: 3er Año de Educación Básica

Asignatura: Aplicaciones Informáticas/Computación

Docente: Ing. Carlos Alberto Galarza Pincay

Nombre Estudiante:

EVALUACION PRIMER QUIMESTRE

2. UNIR CON LINEAS LAS HERRAMIENTAS CORRECTAS DE MICROSOFT WORD

Calibri (Cuerpo) ▾

N

11 ▾

K

A ▾

S ▾

▮ ▾

Aa ▾

Tamaño de fuente

Tipo de fuente

Negrita

Color de fuente

Cursiva




Mayúsculas y
minúsculas

Subrayado

Color de resaltado



3. **ARRASTRA EL NOMBRE DE CADA ICONO DEBAJO DE CADA BOTON CORRESPONDENTE**

MAXIMIZAR

MINIMIZAR

CERRAR

4. **OBSERVA LAS IMÁGENES Y SELECCIONA TODOS LOS ICONOS QUE CORRESPONDAN AL PROGRAMA MICROSOFT WORD**





5. ¿QUE ES MICROSOFT WORD Y PARA QUÉ SIRVE?



6. OBSERVA LA IMAGEN E IDENTIFICA A QUE HERRAMIENTA REPRESENTA



INSERTAR TABLA

INSERTAR SMARTART

INSERTAR FORMAS