

Name :

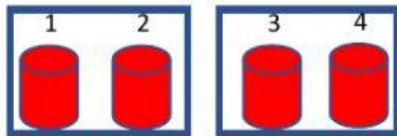
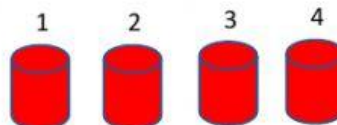
Grade :

KONSEP PEMBAGIAN

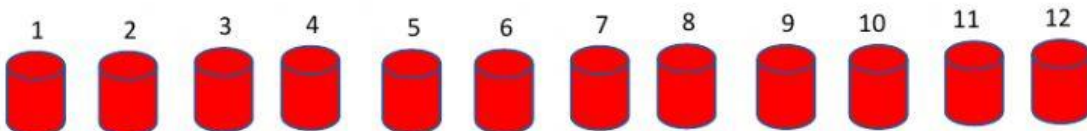
- A. Setelah kalian memahami konsep pembagian, coba ayo kita kerjakan latihan dari soal di bawah ini!
- B. Geser dan letakan gambar disamping sesuai dengan soal yang di tentukan. Nomor pada gambar menunjukan urutan untuk menggeser dan meletakkanya.

Contoh:


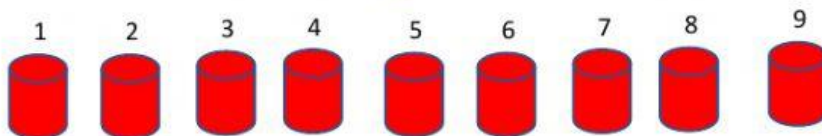
$4 : 2 =$




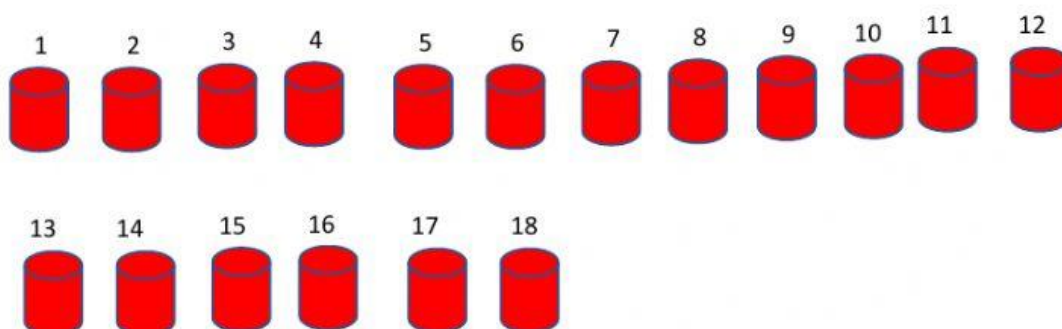
1. Hasil dari $12 : 4 =$



2. Hasil dari $9 : 3 =$

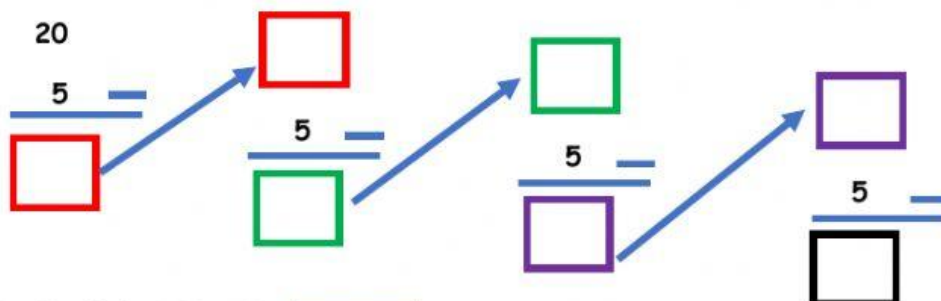


3. Hasil dari $18 : 3 =$



C. Sekarang coba ayo lengkapi kotak di bawah ini sampai pengurangannya bernilai nol.

1. Hasil dari $20 : 5 =$



2. Hasil dari $30 : 6 =$

