

ESCRITURA DE CANTIDADES HASTA EL 999



EJERCICIOS

1. Relacione las cantidades en números con su escritura en letras y una con líneas.

C D U

4 5 6

8 9 0

1 5 1

Ciento cincuenta y
uno

Cuatrocientos
cincuenta y seis



Ochocientos
noventa

2. Lea cada cantidad y escriba en números.





Cuatrocientos ochenta y cinco

Novecientos treinta

Quinientos setenta



3. Ubique las cantidades en la tabla posicional y realice su descomposición correspondiente.

	C	D	U	Número	=.....C +.....D +....U
				793	= 7C + 9D + 3U
					
					

4. Realice la suma o adición con reagrupación.

	C	D	U
	4	8	9
+	1	5	6

5. Realice la resta o sustracción con reagrupación.

	C	D	U
	3	5	2
-	1	6	7

5. Resuelva el siguiente problema

El Ministerio de Educación al inicio del año lectivo hace la entrega a la Unidad Educativa “Ciudad de Cuenca”, 150 libros de Lengua y literatura, 100 libros de Estudios Sociales, 150 libros de Matemática y 160 libros de Ciencias Naturales correspondientes al Cuarto año de EGB. De estos libros se reparten a los niños 408 libros en total. ¿Cuántos libros sobraron?

DATOS		RAZONAMIENTO	OPERACIONES
Libros de Lengua y Literatura	<input type="text"/>	Para resolver este problema debo realizar la	<div style="display: flex; align-items: center;"> <div style="background-color: #90EE90; padding: 2px 5px;">C</div> <div style="background-color: #FF0000; padding: 2px 5px;">D</div> <div style="background-color: #00BFFF; padding: 2px 5px;">U</div> </div>
Libros de Estudios Sociales	<input type="text"/>	<div style="background-color: #90EE90; height: 20px; width: 100px;"></div>	+
Libros de Matemática	<input type="text"/>		
Libros de Ciencias Naturales	<input type="text"/>		
			<hr style="border: 1px solid red;"/>
			<div style="display: flex; align-items: center;"> <div style="background-color: #90EE90; padding: 2px 5px;">C</div> <div style="background-color: #FF0000; padding: 2px 5px;">D</div> <div style="background-color: #00BFFF; padding: 2px 5px;">U</div> </div>
			-
			<hr style="border: 1px solid red;"/>
Respuesta: Sobraron <input style="width: 100px;" type="text"/>		libros.	