


¡Qué ricos platos!



Individual

Antes de la lectura:

1. **Observa** el texto de la página siguiente.
2. **Comenta.** ¿Cuál es el título del texto?
3. **Selecciona** ¿Sobre qué tratará el texto?



Cantar



Cocinar





Dibujar



Individual

4. **Marca** con una "X" las características de cada uno de los alimentos.

Característica	Queso 	Limón 
Blanco		
Verde		
Ácido		
Salado		

5. Lee con ayuda de tu profesora o profesor.

Solterito de queso

Ingredientes

- 1 taza de habas verdes sancochadas
- 2 zanahorias sancochadas
- 1 tomate
- 1 limón
- 1 pedazo de queso
- Sal y pimienta al gusto



Preparación

- 1. Corta el queso, el tomate y las zanahorias en cuadraditos.
- 2. Mezcla los ingredientes en un tazón.
- 3. Agrega limón, sal y pimienta.



Después de la lectura:

6. **Encierra** la respuesta correcta. ¿Qué ingredientes se sancochan según la receta?



• habas



• tomate



• limón



• zanahorias

7. **Ordena** la receta. **Coloca** 1, 2 o 3 según corresponda.




Mezcla los ingredientes en un tazón.



Pela las habas.



Corta en cuadraditos el queso, el tomate y las zanahorias.



Individual

8. **Selecciona** la respuesta correcta.

¿Para qué sirve este tipo de texto?

Para contar una historia ☐

Para dar instrucciones ☐

Para informar ☐

Para jugar ☐

9. **Une** con una línea cada alimento con su nombre.



habas

tomate

queso

zanahoria

10. Selecciona los recuadros que indican partes de la receta.

inicio

ingredientes

final

preparación