


Project 1 – 1 B

Doplň členy (jdi postupně po číslech, ať nějaké omylem nevynecháš). Pro svou kontrolu si pak můžeš pustit nahrávku se správnou výslovností.











Nyní si můžeš poslechnout výslovnost slovní zásoby (třídní pokyny – classroom commands)



Zde si můžeš podobnou slovní zásobu procvičit. Nezapomeň se však vrátit sem do pracovního listu a dokončit ho.

Pusť si nahrávku a zapiš do tabulky, co slyšíš za instrukce. Nahrávku si asi budeš muset zastavovat. Potom spoj žlutý obdélník s českým překladem.

1.		
2.		
3.		
4.		
5.		
6.		
7.		
8.		

Čti!

Pojď sem.

Postav se.

Sedni si.

Piš na tabuli.

Zvedni svou tužku.

Zavři svůj sešit.

Kresli.

Jestli chceš, můžeš mi zde něco napsat (sdělit). 😊