

# GUIA

1. Haz un gol con las vocales, une con una línea según corresponda y lee la sílaba.

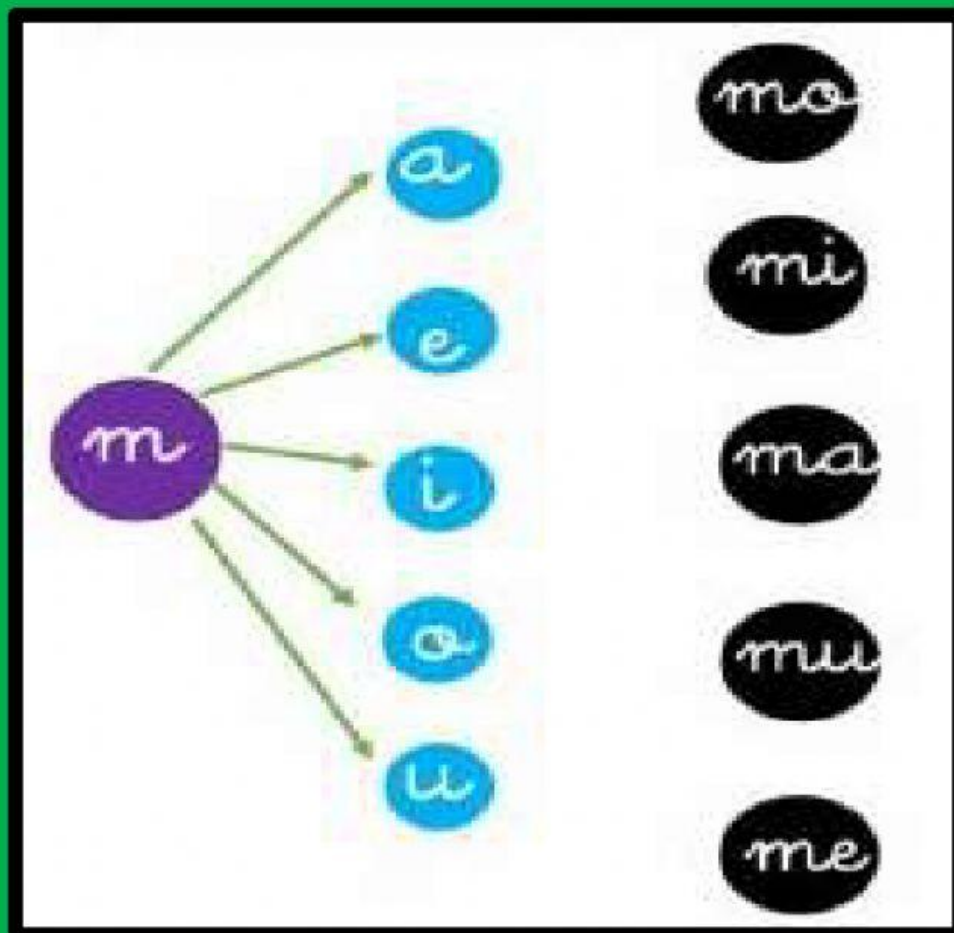














Diagram illustrating the matching exercise:

- A purple circle with the letter **m** is connected by arrows to a vertical column of five blue circles containing the vowels: **a**, **e**, **i**, **o**, and **u**.
- To the right of this column is another vertical column of five black circles containing the syllables: **ma**, **mi**, **ma**, **mu**, and **me**.

### 3. Escribe la sílaba según corresponda.

 ____ NO	 ____ CRO	 ____ SA
 ____ NO	 ____ ÑECA	 ____ TO
 CA ____	 CA ____ RA	 ____ LÓN
 CA ____ LLO	 HA ____ CA	 TO ____ TE

# LOS NÚMEROS DEL 1 AL 10

Completa las secuencias numéricas

1 2 3 4 5 6 7 8 9 10



1									
			5		7				
							9		



		2							
		4		6		8			
								10	

